



COMUNE DI FOSSATO SERRALTA

**D.U.P.
2020 / 2022**

Il DUP è lo strumento che permette l'attività di guida strategica ed operativa degli enti locali e consente di fronteggiare in modo permanente, sistemico e unitario le discontinuità ambientali e organizzative dell'ente. A tal fine, costituisce, nel rispetto del principio del coordinamento e coerenza dei documenti di bilancio, il presupposto necessario di tutti gli altri documenti di programmazione.

Il DUP si compone di due sezioni: la Sezione Strategica (SeS) e la Sezione Operativa (SeO). La prima ha un orizzonte temporale di riferimento pari a quello del mandato amministrativo, la seconda pari a quello del bilancio di previsione.

Le finalità e gli obiettivi di gestione di seguito descritti devono essere misurabili e monitorabili in modo da potere verificare il loro grado di raggiungimento e gli eventuali scostamenti fra risultati attesi ed effettivi. Ne consegue che il DUP, nel descrivere le linee programmatiche caratterizzanti il mandato amministrativo, sarà presentato in modo chiaro ed attraverso un sistema di indicatori di risultato atteso rendicontabili annualmente.

1. PROCESSO DI FORMAZIONE DEL DOCUMENTO UNICO DI PROGRAMMAZIONE

| Fasi di formazione del DUP e ad esso inerenti | Atti | Note |
|--|---|--------------|
| <i>Presentazione delle linee programmatiche</i> | | |
| ... | delibera consiliare del 26/09/2019 n. 30 | presa d'atto |
| <i>Proposta di DUP</i> | | |
| | delibera di giunta comunale del 26/09/2019 n.58 | |
| <i>Approvazione dello stato di attuazione dei programmi e dei progetti</i> | | |
| 31 luglio ... approvati _____ non approvati _____ | delibera di consiglio del 25/07/2019 n.26 | |
| <i>Nota di aggiornamento</i> | | |
| 15 novembre ... presentata _____ non presentata _____ | delibera di giunta del 16/06/2020 n.37 | |

2. La programmazione nel contesto normativo

La programmazione, così come definita al p.8 dell'allegato 4/1 al d.lgs. n. 118/2011, è il processo di analisi e valutazione che, comparando e ordinando coerentemente tra loro le politiche e i piani per il governo del territorio, consente di organizzare, nella dimensione temporale del bilancio di previsione, le attività e le risorse necessarie per la realizzazione di fini sociali e la promozione dello sviluppo economico e civile delle comunità di riferimento coerentemente agli indirizzi politici riferiti alla durata del mandato amministrativo. Ne consegue che il processo di pianificazione formalizzato nel presente DUP garantisce la sostenibilità finanziaria delle missioni e dei programmi previsti. Perché ciò sia possibile, nella formulazione delle previsioni si è tenuto conto della correlazione tra i fabbisogni economici e finanziari con i flussi finanziari in entrata, cercando di anticipare in osservanza del principio di prudenza le variabili che possono in prospettiva incidere sulla gestione dell'ente.

Affinché il processo di programmazione esprima valori veridici ed attendibili, l'Amministrazione ha coinvolto gli *stakeholder* di volta in volta interessati ai programmi oggetto del DUP nelle forme e secondo le modalità ritenute più opportune per garantire la conoscenza, relativamente a missioni e programmi di bilancio, degli obiettivi strategici ed operativi che l'ente si propone di conseguire. Dei relativi risultati sarà possibile valutare il grado di effettivo conseguimento solo nel momento della rendicontazione attraverso la relazione al rendiconto. Dei risultati conseguiti occorrerà tenere conto attraverso variazioni al DUP o nell'approvazione del DUP del periodo successivo.

Per mezzo dell'attività di programmazione, l'Amministrazione concorre al perseguimento degli obiettivi di finanza pubblica definiti in ambito nazionale, in coerenza con i relativi principi fondamentali emanati in attuazione degli articoli 117, comma 3, e 119, comma 2, della Costituzione e ne condividono le conseguenti responsabilità. Pertanto, l'Amministrazione, oltre alle proprie risorse finanziarie e organizzative ha dovuto considerare questi ulteriori vincoli unitamente ai più stringenti limiti di spesa e al blocco delle aliquote tributarie stabiliti a livello centrale.

Sulla programmazione locale incidono anche le prospettive economiche europee, nazionali e regionali, infatti la legge 31 dicembre 2009, n. 196, come modificata e integrata dalla legge 7 aprile 2011, n. 39 al fine di garantire la piena integrazione tra il ciclo di programmazione nazionale e quello europeo, dedica alla "Programmazione degli obiettivi di finanza pubblica" il titolo terzo e prevede che tutte le amministrazioni pubbliche devono conformare l'impostazione delle previsioni di entrata e di spesa al metodo della programmazione.

In linea con quanto sopra descritto, sono di seguito riportate le linee programmatiche caratterizzanti il mandato amministrativo.

3. Linee Programmatiche Formalizzate Nel Dup

Il programma elettorale della lista Civica "Ancora per il bene comune" parte dal decalogo che fa di un amministratore un buon amministratore, ritrovandosi pienamente con quanto riportato e con quanto già avviato durante il primo mandato elettorale, soffermandosi, poi, sui principi cardine dell'azione amministrativa. L'amministratore deve essere l'umile servo nelle mani dei cittadini, il mezzo attraverso il quale costruire una società migliore, mediante, necessariamente, la collaborazione con i cittadini stessi. Potremmo riempire di contenuti il nostro programma attraverso innumerevoli promesse. Non lo abbiamo fatto cinque anni fa e non lo faremo ora. Abbiamo dalla nostra, rispetto al 2014, l'esperienza e l'esempio del primo mandato. Continueremo a costruire, insieme, una comunità migliore, partendo da singoli obiettivi con in più la soddisfazione di averne realizzati parecchi rispetto a ieri.

Decalogo del buon amministratore

- 1** - Gli amministratori lavorano per il benessere e lo sviluppo delle comunità locali. Si impegnano a dedicare la massima attenzione e ad aiutare chi ha più bisogno.
- 2** - Il buon amministratore sa che governare significa affrontare i problemi della comunità, sa che è meglio un'idea buona messa in pratica che un'idea ottima rimasta incompiuta. Chi amministra deve saper prendere decisioni anche scomode: l'impegno a fare ciò che è necessario viene prima della ricerca del consenso.
- 3** - Serve trasparenza totale nei bilanci così che i cittadini sappiano esattamente come vengono spesi i soldi e perché.
- 4** - Chi ha incarichi nell'amministrazione è legato ad un patto di onestà e trasparenza. Non compie atti che possono portargli interessi o guadagni, non favorisce nessuno. Mantiene con tutti gli interlocutori un rapporto di seria disponibilità.
- 5** - Chi è pubblico amministratore deve mantenere al primo posto l'interesse della collettività, costruendo un rapporto collaborativo con gli altri livelli di governo, nell'interesse della comunità che guida, collaborando con tutte le istituzioni, anche di segno opposto alla propria.
- 6** - Anche se di colore politico diverso, una buona amministrazione deve impegnarsi a portare a termine ogni attività avviata dall'amministrazione precedente che risulti utile per la comunità.
- 7** - E' necessario dare spazio ai giovani preparati, meritevoli e disposti a crescere e a portare avanti idee e logiche nuove facendo squadra, sostenendosi a vicenda, dedicandosi alla formazione come modello di progresso della comunità.
- 8** - Non si può amministrare senza una proficua collaborazione con la pubblica amministrazione, la Chiesa, le associazioni.
- 9** - Un buon amministratore deve tagliare le spese e gli sprechi del sistema amministrativo. La questione della sobrietà dell'amministrazione va posta anche a livello personale: irrinunciabile

per gli amministratori un nuovo stile di comportamenti, di sobrietà, di eticità della politica rispetto al tema dell'ambiente e del risparmio dei consumi. Su questo fronte chi governa deve dare l'esempio.

10 - Chi ha incarichi nell'amministrazione deve essere trasparente e saper comunicare tutto quanto concerne il suo lavoro, nella piena disponibilità del dialogo con i cittadini, non solo con quelli che sono i suoi elettori. Così assume una piena responsabilità di fronte ai cittadini e favorisce la loro partecipazione (*fonte: comunedifossacesia*).

Inoltre, l'amministratore deve possedere alcune qualità:

- ✓ la **capacità**, cioè l'abilità e la concretezza di rendere attuali le intenzioni politiche legate al suo pensiero. Il termine "capacità" può essere molto vago se non relazionato a tre importanti fattori: intelligenza, cultura, **equilibrio personale**.
- ✓ la **moralità**: ogni scelta è basata sui valori che uno possiede. Pertanto un candidato che abbia valori discutibili come persona potrebbe fare scelte discutibili. Nel concetto di moralità rientra la **legalità** che è la qualità fondamentale per assicurare un livello di democrazia sufficiente; la legalità è la garanzia che il soggetto operi per i cittadini e non per sé; l'**onestà** che è la qualità di chi non inganna, di chi non fa promesse che non potrà mantenere; e l'**equilibrio**: una persona non equilibrata, violenta, insofferente al pensiero altrui come un [arrabbiato sociale](#) ecc. non sarà mai un buon amministratore.
- ✓ la **didattica**: indica la capacità di educare i cittadini facendoli progredire. È attraverso la didattica che si possono prendere anche posizioni impopolari per far progredire la comunità, migliorando i cittadini. È richiesto un grande intuito del momento storico, evitare utopia nei progetti, ed usare il coraggio delle innovazioni utili. Ci rendiamo conto che questa qualità è poco comune, ma è necessaria, perché un buon amministratore deve avere anche il coraggio di "educare" i propri cittadini, di "insegnare", di essere un esempio.

ORGANIZZAZIONE AMMINISTRATIVA

Articolo 97 Cost. co. 1: I pubblici uffici sono organizzati secondo disposizioni di legge, in modo che siano assicurati il buon andamento e l'imparzialità dell'amministrazione. Nell'ordinamento degli uffici sono determinate le sfere di competenza, le attribuzioni e le responsabilità proprie dei funzionari.

L'articolo indica i tre principi fondamentali per il funzionamento della Pubblica Amministrazione:

- Il **principio di legalità**: l'organizzazione dell'amministrazione dello Stato deve essere definita mediante leggi che ne stabiliscono i compiti e gli obiettivi, vincolandola al perseguimento dell'interesse pubblico.
- Il **principio di buon andamento**: l'organizzazione dell'amministrazione dello Stato deve essere tale da garantire l'erogazione di servizi pubblici efficienti e rispondenti a un criterio di economicità (l'amministrazione statale deve procurarsi le risorse necessarie «con il minimo dispendio di mezzi»).
- Il **principio di imparzialità**: l'amministrazione dello Stato deve svolgere i suoi compiti senza rendersi responsabile di favoritismi o discriminazioni.

Art. 1 L. 241/1990 "Principi generali dell'attività amministrativa": L'attività amministrativa persegue i fini determinati dalla legge ed è retta da criteri di economicità, di efficacia, di imparzialità, di pubblicità e di trasparenza, secondo le modalità previste dalla presente legge e dalle altre disposizioni che disciplinano singoli procedimenti, nonché dai principi dell'ordinamento comunitario.

- **Principio di economicità**: fa riferimento ai mezzi impiegati dall'amministrazione nella propria attività; un'amministrazione si dice che è efficiente quando adotta i mezzi più adatti e meno costosi per svolgere i propri compiti. Tale principio in sostanza ha lo scopo di evitare gli sprechi.
- **Principio di efficacia**: riguarda i risultati effettivamente raggiunti dalla PA. Un'amministrazione si dice che è efficiente se riesce a raggiungere i risultati che si è prefissata di voler raggiungere.
- **Principio di imparzialità**: l'attività della pubblica amministrazione, volta alla realizzazione dell'interesse pubblico, deve essere svolta con imparzialità. L'imparzialità deve intendersi sia come divieto di qualsiasi forma di favoritismo nei confronti di alcuni soggetti (divieto di comportamento negativo), sia come ugual diritto di tutti i cittadini ad accedere ai servizi erogati dalla PA (obbligo di comportamento positivo).
- **Principio di pubblicità e trasparenza**: si tratta di due principi che fanno riferimento al fatto che l'amministrazione deve permettere ai cittadini di potersi informare sulle sue attività.

Nel pieno rispetto dei principi cardine della Pubblica Amministrazione, contenuti innanzitutto nella Costituzione all'articolo 97 ma anche nell'articolo 1 della legge 241/90, la legge sul procedimento amministrativo, l'attività amministrativa proseguirà così per come impostata nei primi cinque anni. Si è proceduto ad una riorganizzazione degli uffici, si è compattata la spesa producendo notevoli risparmi, sono state date risposte a tutti i cittadini e sono state portate

a compimento tutte le richieste dei cittadini, a prescindere dal colore politico. Consapevoli che la strada giusta è quella intrapresa si cercherà di proseguire su essa e di migliorare ulteriormente per aumentare l'efficienza della macchina amministrativa.

TASSE E CITTADINI

Il difficile periodo storico che stiamo attraversando finisce inevitabilmente col ripercuotersi sulle tasse comunali e non solo. Da qui la difficoltà per i cittadini di adempiere ai propri doveri contributivi e da qui la scelta di noi amministratori di andare incontro alle esigenze di ognuno prevedendo, tramite Delibera di Giunta, la possibilità di richiedere la rateizzazione di quanto dovuto. Ciò ha consentito, tra le altre cose e attraverso altre misure, di passare dal 30% circa di riscossione all'80% circa, perché sono proprio le entrate tributarie la principale fonte di sostentamento del nostro ente. E sempre in virtù della capacità di leggere il particolare momento storico, abbiamo operato delle riduzioni dei tributi: in particolare l'IMU, già dal 2014 ha subito la riduzione di un punto percentuale (dal 9,1% all'8,1 %); il piano TARI è stato rimodulato in maniera più equa nel 2015 per poi portare la riduzione in bolletta di circa il 20% nel 2018 dopo un anno di raccolta differenziata, riduzione confermata anche per il 2019. Lavoreremo affinché i cittadini non subiscano aumenti, opera già avviata anche grazie alla riduzione dei costi di gestione dell'ente, punteremo pertanto di raggiungere obiettivi che possano portare la riduzione dell'aliquota IMU al 7,6 % come data dallo Stato, cercando anche con la razionalizzazione della spesa di valutare la possibilità di abbassare o eliminare la TASI. Inoltre, per meglio comprendere la nostra azione amministrativa in questo ambito, si vuole riportare quanto fatto con Sorical e con il Comune di Catanzaro relativamente alla fornitura dell'acqua.

Fatturazione Sorical. Nell'espletamento dell'attività amministrativa ci si è resi conto di alcune anomalie nelle fatture Sorical per quanto concerne l'erogazione dell'acqua. Le cifre non convincevano e si è cercato di monitorare i consumi attraverso i misuratori. Nel giugno 2017 si è proceduto ad installare all'interno del serbatoio comunale un misuratore di consumi di proprietà comunale. Così è stato possibile constatare che i consumi richiesti in realtà non erano effettivi, pertanto si sono chieste continue verifiche sui misuratori di proprietà Sorical dalle quali è emerso che il misuratore in uscita Sorical non era funzionante. Pertanto, il 18 settembre 2017 si è proceduto alla sostituzione del misuratore Sorical; con questa operazione c'è congruenza di letture tra il misuratore Sorical e il misuratore comunale. Ciò ha consentito di contestare a Sorical delle fatture per un totale di 53.000,00 €. La vicenda è in fase di definizione.

Acquedotto Catanzaro. Il Comune di Fossato Serralta è beneficiario di due diramazioni di fornitura di acqua, una nel capoluogo e una nella frazione Maranise, proveniente dall'acquedotto comunale di Catanzaro che nasce dal monte Pisarello. In virtù di ciò, il Comune di Catanzaro sosteneva di vantare un credito nei confronti del Comune di Fossato Serralta, di circa

165.000,00 €. Tra i due enti si sono tenuti diversi incontri che hanno permesso di ricostruire la vicenda e di spiegare ai Responsabili del Comune di Catanzaro, che l'acqua erogata a favore del Comune di Fossato Serralta, era frutto di una Convenzione stipulata tra i due Enti negli anni Venti, dove emerge che il Comune di Fossato ha partecipato alla costruzione dell'acquedotto di Catanzaro con un importo pari a 100.000 £ accendendo un mutuo presso la Cassa Depositi e Prestiti; di contro, il comune di Catanzaro si impegnava a fornire al Comune di Fossato Serralta, un litro di acqua al secondo, senza nulla pretendere. Quindi, non solo non siamo tenuti a versare quanto richiesto ma siamo riusciti ad imporre al Comune di Catanzaro la sostituzione del misuratore presente in località Colle e a calibrare 0,600 litri al secondo per il capoluogo e 0,400 litri al secondo per la frazione Maranise, che serve le case comunali della frazione stessa.

CITTADINANZA ATTIVA

I cittadini hanno un ruolo importante nel costruire una società migliore e più democratica, e sviluppare le competenze e gli atteggiamenti della cittadinanza attiva è essenziale. I cittadini attivi non solo conoscono i loro diritti e le loro responsabilità, ma mostrano anche solidarietà con le altre persone e sono pronti a dare qualcosa alla società. Siamo fermamente convinti che la chiave per una società migliore stia proprio in questo concetto, partendo dall'idea che una maggiore partecipazione porta sicuramente a delle decisioni migliori. La comunità di Fossato, e non in tutte le comunità è così, ha la grande fortuna di avere un corposo numero di persone che si spendono incondizionatamente, gratuitamente e volontariamente per il proprio paese, pur non rivestendo alcun ruolo politico e/o associativo. Non c'è stata manifestazione dell'Amministrazione che non abbia ricevuto l'aiuto e la collaborazione dei cittadini di Fossato, dalla più banale alla più complessa. Un aiuto concreto ed indispensabile, un punto fermo, il desiderio di ogni amministratore: mantenere alto il dialogo e la cooperazione con la gente che si rappresenta. Si riportano le parole di Antonio Floridia, dirigente della Regione Toscana del settore "Politiche per la partecipazione" ed autore di diversi testi sull'argomento: ***"Una società non regge se si inaridisce o, peggio, viene del tutto a mancare un tessuto di integrazione sociale e comunicativa. La solidarietà non è solo un nobile sentimento morale: è un fattore essenziale di costruzione di quelle relazioni sociali e intersoggettive che consentono ad una società di definirsi tale."*** La società in cui si vive e si opera va organizzata per viverci ancora meglio. Proprio in queste poche parole risiede l'anima del nostro agire politico e da qui si intende partire nuovamente, più forti di prima, per consentire, ancora di più, il dialogo costruttivo.

AMBIENTE E TUTELA DELLA SALUTE

Art. 32 cost. co. 1: La Repubblica tutela la salute come fondamentale diritto dell'individuo e interesse della collettività, e garantisce cure gratuite agli indigenti.

Partendo dal testo dell'art. 32 co. 1 della nostra Costituzione, si intendono attuare tutte le misure necessarie affinché tale diritto sia tutelato. Per raggiungere gli obiettivi si passerà attraverso le seguenti azioni:

- ❖ raccolta differenziata: il Comune di Fossato Serralta ha avviato il servizio di raccolta differenziata porta a porta nell'ottobre 2016. Ad oggi, la percentuale raggiunta è superiore al 50%. Il risultato è sicuramente positivo ma non basta. È necessario alzare la percentuale per raggiungere maggiori obiettivi sia in termini ambientali che in termini di risparmi per la collettività. Per fare questo si attueranno delle campagne di sensibilizzazione grazie anche alla collaborazione dei volontari del Servizio Civile del Comune di Fossato Serralta. Inoltre, si studieranno delle soluzioni migliori rispetto a quelle attuali sia per quanto riguarda l'umido in quanto i tempi di trasformazione dell'umido nelle compostiere presenti presso l'isola ecologica comunale risultano essere troppo lunghi (pensare a delle compostiere artificiali) sia per quanto riguarda l'indifferenziata, in quanto è vero che la cittadinanza sta facendo del proprio meglio, ma è anche vero che è proprio qui che si devono garantire maggiori controlli e lo si farà attraverso la fornitura dei sacchetti trasparenti i quali consentono agli operatori di verificare sin da subito la conformità di quanto conferito. Inoltre, si cercherà di essere coercitivi per assicurare il rispetto delle regole;
- ❖ depurazione: il Comune di Fossato Serralta ha chiesto un contributo per il depuratore presente presso il capoluogo ed è risultato ammissibile; ciononostante, non essendo il Comune in zona bianca, in quanto provvisto di depuratore, ed avendo avuto, ai fini dell'ottenimento del contributo, la precedenza i Comuni che ne sono sprovvisti, si è in attesa di un eventuale scorrimento della graduatoria. La situazione del capoluogo, comunque, risulta essere particolarmente complessa per le condizioni del terreno su cui insiste il depuratore, il quale è interessato da continui movimenti franosi che hanno portato ad avviare l'iter di dismissione del depuratore. Ciò consentirà all'amministrazione d'integrare la richiesta di contributo e di rientrare tra i comuni con la priorità in quanto considerati sprovvisti di depuratore. Ciò, chiaramente, comporterà che l'amministrazione, nel 2020 dovrà provvedere, nell'elaborazione del ruolo acqua 2019, ad eliminare dalla fatturazione, per le utenze interessate, il calcolo della depurazione relativo al periodo successivo alla dismissione;
- ❖ bonifica discariche abusive: negli ultimi periodi stiamo assistendo all'increscioso fenomeno del conferimento dei rifiuti di ogni tipo lungo i cigli stradali e nei vari dirupi. È un fenomeno che purtroppo è strettamente legato alla raccolta differenziata che è stata avviata nei comuni della presila, perché è proprio con l'avvio di essa che si è registrato un aumento del fenomeno. Pertanto, magari anche in collaborazione con i comuni vicini e con gli organi sovra comunali preposti, si procederà a bonificare queste zone e si cercherà di avviare la videosorveglianza delle stesse.
- ❖ prevenzione e tutela della salute: in collaborazione con le associazioni presenti sul territorio si intendono organizzare dei convegni e delle campagne di screening di prevenzione. Inoltre, grazie alla convenzione siglata con l'Associazione Ambulatorio di

Prevenzione Samantha Canino Onlus, con la quale si è data in comodato d'uso gratuito la Navetta Amica del Comune, sarà possibile realizzare dei progetti mirati per gli spostamenti per visite mediche di coloro i quali versano in situazioni di difficoltà.

ENERGIE RINNOVABILI

L'[energia eolica](#) è il prodotto della trasformazione dell'[energia cinetica](#) del vento in altre forme di energia ([elettrica](#) o [meccanica](#)). Viene per lo più convertita in energia elettrica tramite [centrali eoliche](#). Per sfruttare l'energia del vento vengono utilizzati gli aerogeneratori. Il principio è lo stesso dei vecchi [mulini a vento](#) ossia il [vento](#) che spinge le pale; in questo caso, il movimento di rotazione delle pale viene trasmesso ad un generatore che produce [elettricità](#). Sappiamo che a Fossato il vento è sempre abbastanza presente e si vuole creare opportunità grazie al suo sfruttamento, tutelando l'ambiente e il pianeta. Si è cercato nel corso del mandato di captare eventuali finanziamenti in tal senso senza trovare quello giusto. Durante il prossimo mandato si approfondirà la ricerca per puntare alla realizzazione di un parco eolico nel territorio di Fossato Serralta con lo scopo di ottenere la fornitura di energia elettrica in forma gratuita almeno per quello che riguarda la pubblica illuminazione, per la quale è stato ottenuto un contributo da parte della Regione Calabria relativo all'efficientamento energetico attraverso il led.

VIABILITÀ

Si intende operare il rifacimento del manto stradale sia del capoluogo che delle frazioni, in quanto non versa in condizioni ottimali a seguito di alcuni lavori realizzati, come ad esempio quelli relativi per il passaggio della fibra ottica. Inoltre, a seguito dei lavori di metanizzazione alcune zone di Fossato non sono state oggetto di interventi (vedi Via Belvedere). Ci attiveremo per cercare di reperire fondi per poter intervenire.

RETE IDRICA

Un adeguato approvvigionamento di risorse idriche di buona qualità è un requisito imprescindibile del progresso sociale ed economico. È necessario, quindi, fare due cose: imparare a economizzare l'acqua e gestire con maggiore efficienza le risorse disponibili. Ecco perché si è curata la gestione dei rapporti con Sorical e con il Comune di Catanzaro. Da qui la necessità di intervenire sulla rete idrica: in particolare a Fossato si cercherà di completarla mentre nella frazione Maranise si opererà per il rifacimento totale. Inoltre, si cercherà di adottare nuove tecnologie per evitare la dispersione e lo spreco dell'acqua, come ad esempio la tele lettura.

METANIZZAZIONE FRAZIONE MARANISE

La frazione Maranise è rimasta fuori dai lavori di metanizzazione. Nel corso del primo mandato elettorale si è avviato un dialogo con Italgas per far sì che si possano avviare i lavori e dotare anche la frazione. A seguito di colloqui con funzionari Italgas, nel mese di settembre 2017 è stata inoltrata alla sede di Napoli di Italgas, la richiesta di espansione della rete di metanizzazione per la frazione Maranise, facendo presente che la stessa è possibile accedendo dal vicino comune di Sorbo San Basile. La pratica è stata trasferita alla sede Italgas di Torino e pare che l'avvio dei lavori sia tra fine 2019 ed inizio 2020.

VIDEOSORVEGLIANZA

Il controllo del territorio resta un obiettivo importante. Come accennato per la tutela dell'ambiente, la videosorveglianza è un punto del programma elettorale, come lo è stato anche per l'amministrazione. Dimostrazione di ciò è la partecipazione ad un bando ministeriale, per il quale, anche qui, il Comune di Fossato Serralta è in graduatoria. Con i fondi a disposizione hanno finanziato circa metà dei comuni richiedenti. Da dichiarazioni rese da componenti dell'attuale Governo, pare ci sia la disponibilità di investire nuove risorse: ciò consentirebbe uno scorrimento della graduatoria e quindi l'ottenimento del contributo da parte del Comune di Fossato Serralta. In base a questo progetto le zone da sottoporre a videosorveglianza sono le zone di accesso e di uscita di Fossato e frazioni, le scuole, le chiese, il cimitero, borgo Savuci, le piazze principali, quindi saremo molto attenti a partecipare a probabili futuri bandi che ci consentiranno di installare anche nel nostro Comune un impianto di videosorveglianza.

ADEGUAMENTO SISMICO

L'adeguamento sismico delle [strutture](#) consente di modificare le [costruzioni](#) esistenti per renderle più resistenti all'azione sismica, ossia al movimento del terreno dovuto a un [terremoto](#). Grazie ad una migliore comprensione degli effetti dei sismi sulle strutture e alle recenti esperienze con potenti terremoti vicino ai [centri urbani](#), è riconosciuta la necessità di un adeguamento anti-sismico di molte strutture esistenti. In particolare, grazie ad un bando regionale, il Comune ha potuto presentare un progetto per quanto riguarda la casa comunale e l'ambulatorio medico, per un totale di circa 715.000,00 €; anche qui, il Comune è in graduatoria. Non solo, un altro progetto è stato presentato per l'adeguamento sismico della scuola materna, per un importo pari ad € 1.300.000,00 circa; in merito a questo finanziamento si è in attesa di esito. Investimenti importanti, dunque, per garantire maggiore sicurezza. La strada da percorrere sarà questa; altri progetti saranno presentati anche per la scuola elementare e per gli altri edifici pubblici.

DISSESTO IDROGEOLOGICO

In Calabria il dissesto idrogeologico è diffuso in modo capillare e rappresenta un problema di notevole importanza. Tra i fattori naturali che predispongono il nostro territorio ai dissesti

idrogeologici rientra la sua conformazione geologica e geomorfologica, caratterizzata da un'orografia (distribuzione dei rilievi montuosi) complessa e bacini idrografici generalmente di piccole dimensioni, che sono quindi caratterizzati da tempi di risposta alle precipitazioni estremamente rapidi. Il tempo che intercorre tra l'inizio della pioggia e il manifestarsi della piena nel corso d'acqua può essere dunque molto breve. Eventi meteorologici intensi combinati con queste caratteristiche del territorio possono dare luogo dunque a fenomeni alluvionali violenti (fonte: protezionecivilecalabria.it). Anche il nostro territorio, soprattutto quello di Fossato, è interessato da questo fenomeno i cui danni sono visibili tutt'oggi. Il Comune di Fossato ha comunicato la situazione alla Regione Calabria ed è presente in un elenco stilato dalla stessa per un importo pari ad € 300.000,00 (studio di fattibilità) per quanto riguarda la zona del campo sportivo di Fossato e, su richiesta della Regione Calabria, è stato trasmesso un progetto definitivo di € 122.000,00 € per quanto riguarda la messa in sicurezza di un costone della frazione Maranise. La programmazione dunque c'è stata ed è stata minuziosa; si è ancora in attesa di riscontri. Tanto resta da fare viste le difficoltà del territorio e non è un ambito che sarà tralasciato nei prossimi anni di amministrazione.

SPORT

Proprio lo sport ha pagato il prezzo più alto a causa del dissesto idrogeologico; la zona del campo sportivo, è risaputo, è una zona PAI, ad alto rischio. Intere generazioni hanno potuto giovare del campo sportivo; ciò non è più possibile da anni per vicende che tutti sappiamo. In questi 5 anni si è cercato di trovare contributi per realizzare un campo o un centro sportivo. Purtroppo di contributi a fondo perduto non ce ne sono stati; tutti i bandi prevedevano la compartecipazione dell'ente o l'accensione di un mutuo a tasso agevolato; le casse comunali non hanno potuto permettere alcun tipo di compartecipazione. Lo sport resta il principale obiettivo del prossimo mandato elettorale perché si intende restituire dignità ai tanti bimbi, ai giovani e ai meno giovani, e la possibilità di poter trascorrere del tempo insieme e di godere dei tanti benefici per la salute che lo sport comporta. Quindi si vuole realizzare un centro sportivo polifunzionale, magari al coperto, per poter organizzare altri tipi di manifestazioni, anche di carattere non sportivo. Si intende, inoltre, valorizzare quello che c'è, come ad esempio i campi di bocce che necessitano di interventi ulteriori rispetto a quelli fatti in passato.

SERVIZIO CIVILE

Il Servizio Civile Nazionale opera nel rispetto dei principi della solidarietà, della partecipazione, dell'inclusione e dell'utilità sociale nei servizi resi, anche a vantaggio di un potenziamento dell'occupazione giovanile. [La legge 64/01](#), con cui è stato istituito il Servizio Civile Nazionale prevede all'art.1 il raggiungimento delle seguenti finalità:

- concorrere, in alternativa al servizio militare obbligatorio, alla difesa della Patria con mezzi ed attività non militari;
- favorire la realizzazione dei principi costituzionali di solidarietà sociale;

- promuovere la solidarietà e la cooperazione, a livello nazionale ed internazionale, con particolare riguardo alla tutela dei diritti sociali, ai servizi alla persona ed alla educazione alla pace fra i popoli;
- partecipare alla salvaguardia e tutela del patrimonio della Nazione, con particolare riguardo ai settori ambientale, storico-artistico, culturale e della protezione civile;
- contribuire alla formazione civica, sociale, culturale e professionale dei giovani mediante attività svolte anche in enti ed amministrazioni operanti all'estero.

Proprio per questi motivi, vista l'importanza che riveste il Servizio Civile nel nostro Paese, l'Amministrazione Comunale nel 2016 ha accreditato l'ente per il servizio civile. Nel 2017 il Comune ha partecipato al bando annuale pubblicato dal Ministero presentando un progetto "Rispettiamo l'ambiente" che è stato avviato il 25 marzo 2019 e che ha dato la possibilità a 6 giovani ragazzi di Fossato di fare questa importante esperienza. A gennaio 2019 il Comune ha nuovamente partecipato al bando pubblicato dal Ministero presentando due progetti, nuovamente "Rispettiamo l'ambiente" e "Focus:cultura e storia a Fossato Serralta. Valorizziamo il sapere" grazie al quale sarà possibile ridare vita al museo e alla biblioteca comunale attraverso diverse attività (presentazione di libri, doposcuola, circoli di lettura ecc...); questi due progetti, se approvati, daranno la possibilità a 12 ragazzi di fare questa esperienza di vita. Inoltre, vista la normativa recente, si passerà dal Servizio Civile Nazionale al Servizio Civile Universale. L'ente ha già avviato l'iter di accreditamento perché si vuole puntare sul Servizio Civile.

ATTIVITÀ SOCIALI E CULTURALI

Partendo dalla riqualificazione delle strutture presenti nel Comune (vedi biblioteca e museo attraverso la presentazione di progetti di Servizio Civile e il centro di aggregazione giovanile per il quale è stato presentato un progetto di circa 100.000,00 € e per il quale si è in attesa di esito) si intendono realizzare delle attività sociali in particolare per gli anziani e i più giovani, in collaborazione con le associazioni presenti sul territorio, creando, come già è stato fatto nel corso del primo mandato, una particolare sinergia con la RSA Casa Amica. Si vuole intervenire in particolare per realizzare degli scambi intergenerazionali, laboratori di ricordi, cineforum, attività ludiche, fornitura di servizi alle persone più sole, raccolta e distribuzione di pacchi alimentari. Si promuoverà l'assistenza domiciliare nella speranza che la Regione riprenda i progetti di assistenza domiciliare come in passato. Si vogliono promuovere attività teatrali, musicali e artistiche in genere, proprio in virtù di quanto già si sta realizzando. Per stimolare la socialità ma anche per accrescere la cultura personale di ognuno si vuole continuare a proporre le visite guidate nel territorio calabrese: attraverso questa iniziativa è possibile aumentare il proprio senso di appartenenza per il luogo in cui si vive, ad apprezzare e difendere il patrimonio immenso di cui disponiamo e a stimolare la condivisione. Sempre sulla scia di quanto fatto si riproporranno le colonie estive vista la larga partecipazione da parte delle famiglie di Fossato. Inoltre, si riproporrà, in collaborazione con le associazioni, la rassegna estiva "ViviAmo Fossato" attraverso il contributo di giovani che si impegnano in maniera volontaria e gratuita e presentando il progetto alla Regione Calabria attraverso la Legge 13/85 che ci ha permesso di ottenere, negli ultimi anni, contributi per un importo pari a 5.000,00 € per realizzare

manifestazioni estive. Inoltre, particolare attenzione è stata dedicata ai bambini che frequentano le scuole a Fossato, attraverso l'iniziativa di Babbo Natale che ha consegnato loro dei regali in occasione delle rappresentazioni natalizie. Per i bambini, in particolare, si cercheranno dei fondi per realizzare un parco giochi, vista l'assenza di uno spazio loro dedicato. Infine, ci concentreremo sui giovani. Nel corso del primo mandato è stato siglato un protocollo d'intesa con l'associazione "Terra di mezzo" per lo svolgimento che si occupano di scambi culturali tra Paesi dell'Unione Europea, nella speranza che i giovani fossatesi si aprissero a questo nuovo mondo. In collaborazione, invece, con l'associazione "Demetra", si sono svolti dei laboratori di auto imprenditorialità. Inoltre è stato avviato il Servizio Civile per dare una grande opportunità ai nostri giovani. Nel corso del prossimo mandato si cercherà di dedicare ancora maggiore attenzione ai giovani, soprattutto in ottica occupazionale predisponendo dei laboratori per far conoscere loro le tante opportunità regionali, governative ed europee grazie alla collaborazione con associazioni e professionisti del settore.

SCUOLE

Le scuole, specie nelle piccole comunità, costituiscono una particolare forma di "resistenza" e di "vita". L'obiettivo è quello di fare in modo che le scuole continuino ad essere presenti presso il nostro Comune, nonostante la bassa percentuale di natalità e di bimbi presenti. Si vuole mantenere un dialogo costruttivo e propositivo con le istituzioni scolastiche, attraverso lo svolgimento di attività congiunte. Interventi importanti sono stati compiuti con la gestione della mensa. Dopo anni la cucina dell'asilo è tornata in funzione e i nostri bimbi hanno potuto beneficiare di pasti caldi e genuini, garantendo dei costi bassi per le famiglie e permettendo a persone del posto di poter lavorare. È stato ripristinato il servizio Scuolabus per gli studenti della scuola secondaria di primo grado a fronte di una retta per le famiglie e si è mantenuto il servizio Scuolabus gratuito per Fossato e frazioni. Per andare incontro alle famiglie particolarmente bisognose è stata avviata una campagna di devoluzione del 5x1000 al Comune di Fossato Serralta che ha permesso di assegnare, tramite bando, buoni mensa e ticket Scuolabus. È stato avviato l'asilo nido e il servizio è stato mantenuto per 16 mesi frazionati tra gli anni 2016/2018. Anche qui, è stato dato un servizio ed è stata data la possibilità a persone del posto di poter lavorare, attraverso espressa previsione nel bando. Infine, c'è l'esigenza di avere uno Scuolabus nuovo. Per fare questo si presenterà richiesta alla Regione Calabria perché sono previsti dei contributi mirati.

PARROCCHIE

Anche i rapporti con le parrocchie non sono da trascurare affatto proprio per l'importanza che le stesse rappresentano per il territorio. In questi anni il dialogo è sempre stato presente, svolgendo delle iniziative con esse e con i relativi comitati feste per quanto riguarda le feste patronali. In particolare, proprio in occasione delle stesse, l'Amministrazione Comunale ha concesso dei piccoli contributi per consentire di far fronte alle diverse spese sostenute, convinti che sono proprio le feste patronali a rappresentare il principale momento di aggregazione e di socialità. Inoltre, in occasione del Seicentenario della nascita di San Francesco, l'Amministrazione ha presentato un progetto alla Regione Calabria e ha ottenuto un finanziamento di 12.200,00 €. Solo grazie alla sinergia con il Comitato festa è stato possibile ottenere il risultato. L'impegno, anche in futuro, è quello di continuare a collaborare. Dal punto di vista, invece, degli edifici, si cercherà di intercettare qualche finanziamento che possa consentire i diversi interventi necessari sugli stessi.

TERZO SETTORE

Art. 1 co. 1 legge delega 106/2016: "Per Terzo settore si intende il complesso degli enti privati costituiti per il perseguimento, senza scopo di lucro, di finalità civiche, solidaristiche e di utilità sociale e che, in attuazione del principio di sussidiarietà e in coerenza con i rispettivi statuti o atti costitutivi, promuovono e realizzano attività di interesse generale mediante forme di azione volontaria e gratuita o di mutualità o di produzione e scambio di beni e servizi".

Il terzo settore viene a costituire un altro ordine o classe rispetto alla sfera dello Stato e della pubblica amministrazione (primo settore) e a quella del mercato e delle imprese (secondo settore). Le associazioni oggi rappresentano un punto fermo per il nostro Paese, contribuendo a svolgere attività addirittura sostituendo gli enti pubblici preposti. Fondamentale per la crescita di una comunità è la presenza di associazioni che si dedichino al territorio e alle fasce deboli della popolazione. In questi anni abbiamo collaborato con tutte le associazioni presenti e abbiamo siglato protocolli d'intesa con molte di esse. Imprescindibile è la cooperazione con il Terzo Settore perché ciò consente di ottenere maggiori risultati, maggiori opportunità, maggiore socialità, tutto a vantaggio della comunità. Si continuerà la costruttiva collaborazione con il Circolo Ricreativo Maranise e con la Pro loco Fossato 2000 con la quale, in particolare, sono stati realizzati importanti eventi nel corso di questi anni. Allo stesso modo proseguiranno i rapporti con le altre associazioni presenti sul territorio: Avis Sorbo San Basile, ACMO Ida Ponessa e Ambulatorio di Prevenzione Samantha Canino.

PROTEZIONE CIVILE

Il Piano di emergenza comunale definisce l'insieme delle procedure operative di intervento per fronteggiare una qualsiasi calamità attesa sul territorio del Comune. Il Piano di Emergenza è il supporto operativo al quale il Sindaco si riferisce per gestire l'emergenza. Il piano è lo strumento che consente alle Autorità di predisporre e coordinare gli interventi di soccorso a tutela della popolazione e dei beni in un'area a rischio. Esso deve essere uno strumento dinamico e in continuo aggiornamento, che deve tener conto dell'evoluzione dell'assetto territoriale e delle variazioni negli scenari attesi. Il Piano deve rispondere alle domande:

- quale eventi calamitosi possono ragionevolmente interessare il territorio comunale?
- quali persone, strutture e servizi ne saranno coinvolti o danneggiati?
- quale organizzazione operativa è necessaria per ridurre al minimo gli effetti dell'evento con particolare attenzione alla salvaguardia della vita umana?
- a chi vengono assegnate le diverse responsabilità nei vari livelli di comando e controllo per la gestione delle emergenze?

Inoltre, il Piano deve individuare nel territorio comunale le **aree di attesa** (luoghi di accoglienza per la popolazione nella prima fase dell'evento) e **aree di ricovero** (luoghi in cui saranno installati i primi insediamenti abitativi o le strutture in cui alloggiare la popolazione colpita) in numero commisurato alla popolazione a rischio. Requisito fondamentale del Piano è la semplicità

nella catena di comando e la flessibilità per essere utilizzato in tutte le emergenze, incluse quelle impreviste. Infine, un ruolo fondamentale per il Piano di emergenza è giocato dalle esercitazioni di protezione civile che contribuiscono all'aggiornamento del piano in quanto ne convalidano i contenuti e valutano le capacità operative e gestionali del personale. La formazione aiuta, infatti, il personale che sarà impiegato in emergenza a familiarizzare con le responsabilità e le mansioni che deve svolgere in emergenza.

La normativa (Legge n. 225/92) assegna al Sindaco un ruolo da protagonista in tutte le attività di protezione civile (prevenzione, soccorso e superamento dell'emergenza). Ogni Sindaco ha il dovere di dotarsi di una struttura operativa in grado di assisterlo nelle fasi preventive ed organizzative del sistema comunale di protezione civile nonché nelle fasi operative volte al superamento dell'emergenza. In Particolare si ricordano le principali incombenze ascritte alle competenze e responsabilità del Sindaco:

- Organizzare una struttura operativa comunale (tecnici comunali, volontari, imprese, ecc.) per assicurare i primi interventi di protezione civile con particolare riguardo a quelli finalizzati alla salvaguardia della vita umana;
- Attivare, anche attraverso il Volontariato, i primi soccorsi alla popolazione e gli interventi urgenti necessari a fronteggiare l'emergenza;
- Fornire adeguata informazione alla cittadinanza sul grado di esposizione al rischio ed attivare opportuni sistemi di allerta;
- Provvedere alla vigilanza sull'insorgere di situazioni di rischio idrogeologico o di altri rischi specie in presenza di ufficiali comunicazioni di allerta, adottando le necessarie azioni di salvaguardia della pubblica e privata incolumità;
- Assicurare una reperibilità finalizzata in via prioritaria alla ricezione di comunicazioni di allerta;
- Individuare siti sicuri da adibire al preventivo e/o temporaneo ricovero per la popolazione esposta, attivando se del caso sgomberi preventivi.

(fonte: protezionecivilecalabria.it)

Il Comune di Fossato Serralta dispone di un piano di protezione civile che, però, necessita di essere adeguato; ovviamente, ciò ha dei costi, anche notevoli. Durante il mandato amministrativo si cercherà di realizzare un nuovo piano.

RSA CASA AMICA

La RSA Casa Amica costituisce una realtà importantissima per Fossato Serralta, anche in termini occupazionali. La sinergia tra comune e struttura è ben salda e resterà tale. Si punterà all'ampliamento della struttura. A tal fine l'Amministrazione Comunale ha partecipato ad un bando regionale per ottenere un contributo per poter ristrutturare ed ampliare la struttura con altri posti letto che possano creare opportunità lavorative per i professionisti del posto (Contributo richiesto pari ad € 500.000,00). Inoltre, si vogliono avviare delle attività congiunte,

anche con le associazioni, per garantire una maggiore apertura da e verso la struttura e per poter fare laboratori insieme agli anziani della struttura estendendoli anche ai tanti anziani di Fossato.

DIGA SUL MELITO

Si potrebbe scrivere un libro sulle vicende che in questi lunghi anni hanno interessato e stanno interessando la diga sul Melito. Purtroppo la situazione sembra essersi arrestata tra dicembre 2017 e gennaio 2018. L'allora Primo Ministro Gentiloni aveva annunciato che l'emergenza idrica in Italia, aveva portato il Governo a stanziare 4,5 miliardi di euro per la riduzione delle perdite della rete idrica e a predisporre un piano contro la siccità da inserire nella legge di bilancio che per la prima volta si proponeva di valorizzare l'accumulo di acqua piovana in circa 2000 bacini di piccole e medie dimensioni. Ad inizio 2018, per la prima volta, nella Legge di Stabilità, è stato inserito il piano invasi. Da allora, silenzio assoluto. Siamo sempre stati al fianco del Presidente del Consorzio di Bonifica Ionio Catanzarese, Grazioso Manno, in tutte le sue battaglie nella speranza che finalmente l'opera si potesse realizzare. Abbiamo seguito sempre la vicenda, uscendo più volte sulla stampa. Si insisterà affinché si ottengano risultati concreti a riguardo e non si accetterà, ancora a lungo, di aver subito una deturpazione totale del nostro territorio inutilmente, a costo di chiedere il risarcimento danni visto anche le drammatiche conseguenze che ha dovuto subire il nostro Comune, facendoci perdere la popolazione di un'intera frazione.

TURISMO

Viviamo in un territorio di esagerata bellezza ma ce ne dimentichiamo troppo spesso e tendiamo a non apprezzare e a non valorizzare questo infinito patrimonio. In virtù di questo si attueranno tutte le iniziative necessarie per accrescere la stima verso il posto in cui si vive, in collaborazione con le associazioni presenti sul territorio. A Fossato, purtroppo, non sono presenti beni di notevole interesse storico e artistico; motivo per cui è necessario promuovere e valorizzare ciò che si ha. Si fa riferimento, in particolare, ai resti del monastero sito in località Santa Maria, a Savuci bassa, ai resti di torri e mulini siti a valle a Fossato, ai resti all'ingresso di Maranise, provenendo da Sorbo. Inoltre, per riprendere il precedente programma, si vuole realizzare una rete sentieristica recuperando quella storica e nel caso tracciandone di nuove, al fine della conoscenza e godimento del territorio, sia per i residenti ma anche in prospettiva di accoglienza di possibili visitatori, accrescendo la coscienza ambientalista e di appartenenza al territorio. E come non citare, qui, Savuci, che potrebbe rappresentare il volano per il turismo presilano.

SAVUCI

Savuci, il borgo abbandonato, è stato particolarmente attenzionato nel corso degli ultimi anni. Nel febbraio 2018 è stata ripristinata l'illuminazione pubblica dopo anni di buio per il borgo. Nel marzo 2018 è stata realizzata la prima edizione del "Savuci in festival", un festival delle arti che ne ha sancito l'inizio di una nuova era; festival finanziato dalla Regione Calabria per un importo di 11.000,00 € circa. Per continuare sulla strada intrapresa, nel maggio del 2018 è stato presentato nuovamente il progetto per la realizzazione della seconda edizione; il progetto è stato ammesso dalla Regione Calabria la quale ha finanziato circa 17.000,00 € e che deve essere realizzato entro il 31 agosto 2019. Savuci rappresenta una scommessa perché è attraverso Savuci che si può valorizzare l'intero territorio di Fossato ma anche presilano. Borgo unico nel

suo genere che attraverso gli interventi previsti nel progetto per la seconda edizione del festival diverrà il primo borgo delle arti dell'intera Regione. Il tutto grazie alla collaborazione delle associazioni presenti, in particolare quelle di Savuci, le quali stanno realizzando delle lodevoli iniziative. Il rilancio del borgo passa anche attraverso altri tipi di progetti, come ad esempio "Fossato: paese parco" per il quale è stato richiesto un contributo di circa 1.500.000,00 € alla Regione Calabria che se andrà a buon fine consentirà importanti interventi anche a Fossato e a Maranise.

PROGRAMMAZIONE

A testimonianza di quanto fatto nel corso del primo mandato elettorale, si riporta uno schema atto a dimostrare il lavoro svolto. Tanti i progetti presentati, alcuni già finanziati, molti in attesa di scorrimento di graduatoria e molti in attesa di esito. Nell'ottica della continuità, si auspica di raccogliere i frutti del lavoro svolto nel corso del prossimo mandato per lasciare un'impronta tangibile nella nostra comunità. Tanti altri progetti sono in cantiere; per essi si è in attesa di pubblicazione di bandi da parte degli enti sovra comunali.

| | |
|---|----------------|
| Commemorazione Centenario Prima Guerra Mondiale | 20.000,00 € |
| Progetto per la manutenzione straordinaria finalizzata alla bonifica dell'amianto presente nel manto di copertura e all'efficientamento energetico con l'installazione di impianto di produzione di energia elettrica da fonti rinnovabili nel palazzo municipale | 106.539,06 € |
| Lavori di consolidamento del versante centro abitato Maranise | 122.000,00 € |
| Lavori di realizzazione di un centro di raccolta a supporto della raccolta differenziata | 66.000,00 € |
| Sesto centenario nascita San Francesco di Paola | 12.200,00 € |
| Piano nazionale per la riqualificazione sociale e culturale delle aree urbane degradate | 305.100,00 € |
| L. 13/1985 manifestazioni estive 2017 | 2.000,00 € |
| Por Calabria Fesr_Fse 2014/2010 Asse 4 - Efficienza energetica e mobilità sostenibile - Obiettivo specifico 4.1 | 142.230,66 € |
| Avviso per la concessione di contributi finalizzati al potenziamento del patrimonio pubblico esistente adibito ad usi soci educativi | 500.000,00 € |
| L. 13/1985 manifestazioni estive 2018 | 3.000,00 € |
| Savuci in festival I edizione | 10.440,96 € |
| Adeguamento sismico scuola materna | 1.358.898,84 € |
| Riqualificazione cimitero comunale | 100.000,00 € |

| | |
|---|-----------------------|
| Savuci In festival II edizione | 16.985,00 € |
| Programma di sviluppo rurale della Regione Calabria 2014/2010, Misura 7 intervento 7.3.2 Servizio internet wifi pubblico comunale | 39.732,20 € |
| Realizzazione impianto di video sorveglianza comunale | 153.330,00 € |
| Lavori di adeguamento funzionale della viabilità interpoderale | 150.000,00 € |
| Adeguamento sismico della sede comunale | 595.950,00 € |
| Adeguamento sismico del presidio sanitario e primo soccorso | 120.000,00 € |
| Interventi per la crescita digitale nelle aree rurali | 99.996,69 € |
| Interventi di valorizzazione Comune di Fossato Serralta "Paese parco" | 1.500.000,00 € |
| L. 107/2018 contributi per la realizzazione di investimenti per la messa in sicurezza di scuole, strade, edifici pubblici e patrimonio comunale | 40.000,00 € |
| TOTALE | € 5.464.403,41 |

"Un passo alla volta mi basta" (Gandhi).

È in questa frase che vogliamo raccogliere l'essenza del nostro operato passato, presente e futuro, convinti che per compiere grandi cose siano necessari tanti ma piccoli passaggi. Affidiamo nelle mani di tutti i cittadini di Fossato queste nostre linee programmatiche con l'auspicio di realizzarle insieme, perché amministrazione comunale e cittadini rappresentano un tutt'uno. Tutti insieme, per il bene comune della nostra Fossato.

Lista civica
" Ancora per il Bene Comune"

SEZIONE STRATEGICA

La SeS sviluppa e concretizza le linee programmatiche di mandato di cui all'art. 46, comma 3, del decreto legislativo 18 agosto 2000, n. 267, e individua, in coerenza con il quadro normativo di riferimento, gli indirizzi strategici dell'ente. Il quadro strategico di riferimento è definito anche in coerenza con le linee di indirizzo della programmazione regionale e tenendo conto del concorso al perseguimento degli obiettivi di finanza pubblica definiti in ambito nazionale in coerenza con le procedure e i criteri stabiliti dall'Unione Europea che si possono ritenere sintetizzabili nel rispetto degli obiettivi di finanza pubblica e nella capacità di cogliere l'opportunità di finanziamenti europei a copertura di spese ed investimenti sostenuti dall'Amministrazione. In particolare, la SeS individua, in coerenza con il quadro normativo di riferimento e con gli obiettivi generali di finanza pubblica:

1. le principali scelte che caratterizzano il programma dell'Amministrazione da realizzare nel corso del proprio mandato amministrativo e che possono avere un impatto di medio e lungo periodo,
2. le politiche di mandato che l'ente vuole sviluppare nel raggiungimento delle proprie finalità istituzionali e nel governo delle proprie funzioni fondamentali,
3. gli indirizzi generali di programmazione riferiti al periodo di mandato.

Nella SeS sono anche indicati gli strumenti attraverso i quali l'Amministrazione intende rendicontare il proprio operato nel corso del mandato in maniera sistematica e trasparente, per informare i cittadini del livello di realizzazione dei programmi, di raggiungimento degli obiettivi e delle collegate aree di responsabilità politica o amministrativa.

[Nel primo anno del mandato amministrativo, individuati gli indirizzi strategici, sono definiti, per ogni missione di bilancio, gli obiettivi strategici da perseguire entro la fine del mandato che, pertanto, devono essere aggiornati di esercizio in esercizio.]

Prima di analizzare la pianificazione strategica per missione di bilancio, si procede ad analizzare le **condizioni esterne** e le **condizioni interne** per le quali è richiesto l'approfondimento relativamente al periodo di mandato.

4. Quadro delle condizioni esterne all'ente

Indirizzi di programmazione comunitari e nazionali

Con riferimento alle **condizioni esterne**, l'analisi strategica richiede, almeno, l'approfondimento dei seguenti profili:

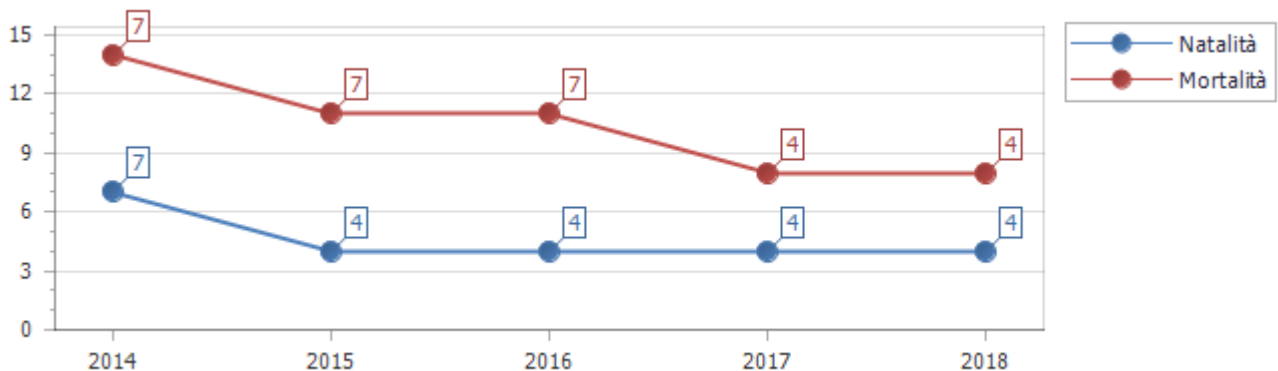
1. Gli obiettivi individuati dal Governo per il periodo considerato anche alla luce degli indirizzi e delle scelte contenute nei documenti di programmazione comunitari e nazionali;
2. La valutazione corrente e prospettica della situazione socio-economica del territorio di riferimento e della domanda di servizi pubblici locali anche in considerazione dei risultati e delle prospettive future di sviluppo socio-economico;
3. I parametri economici essenziali utilizzati per identificare, a legislazione vigente, l'evoluzione dei flussi finanziari ed economici dell'ente e dei propri enti strumentali, segnalando le differenze rispetto ai parametri considerati nella Decisione di Economia e Finanza (DEF).


Come anticipato, la pianificazione deve tenere conto del saldo di finanza pubblica ex art. 10 della legge n. 243/2012 (fiscal compact) e ss.mm.ii, dei vincoli di cui all'art. 87 della Costituzione secondo cui ogni decisione di spesa deve indicare la relativa copertura finanziaria e di cui all'art. 119 della Costituzione che consente l'indebitamento unicamente per finanziare investimenti. Dovrà inoltre considerare i seguenti limiti di spesa tenendo conto dei vincoli posti dal saldo di finanza pubblica, dal piano triennale di contenimento delle spese di cui all'art. 2, commi da 594 a 599 della Legge 244/2007, delle riduzioni di spesa disposte dall'art. 6 del D.L. 78/2010 e di quelle dell'art. 1, commi 146 e 147 della Legge 24/12/2012 n. 228.

Con riferimento all'osservanza delle percentuali richiamate per tipologia di spesa, nell'attività di programmazione è stato tenuto presente che la Corte costituzionale con sentenza n. 139/2012 e la Sezione Autonomie della Corte dei Conti con delibera del 20/12/2013, n. 26, hanno stabilito che il limite da rispettare è quello complessivo. Conseguentemente, è consentito che lo stanziamento in bilancio della singola tipologia possa superare la percentuale di legge indicata purché la somma delle spese sopra elencate non ecceda il limite complessivo.

5. Analisi demografica

| Sezione strategica - Analisi demografica | | | |
|--|--|---------------------------------------|-------|
| Popolazione legale al censimento | | | 607 |
| Popolazione residente | | | 586 |
| | maschi | 292 | |
| | femmine | 294 | |
| Popolazione residente al 1/1/2018 | | | 586 |
| Nati nell'anno | | | 7 |
| Deceduti nell'anno | | | 9 |
| Saldo naturale | | | -2 |
| Immigrati nell'anno | | | 13 |
| Emigrati nell'anno | | | 15 |
| Saldo migratorio | | | -2 |
| Popolazione residente al 31/12/2018 | | | 582 |
| | in età prescolare (0/6 anni) | 36 | |
| | in età scuola obbligo (7/14 anni) | 43 | |
| | in forza lavoro prima occupazione (15/29 anni) | 104 | |
| | in età adulta (30/65 anni) | 283 | |
| | in età senile (oltre 65 anni) | 116 | |
| Nuclei familiari | | | 232 |
| Comunità/convivenze | | | 1 |
| Tasso di natalità ultimo quinquennio | | Tasso di mortalità ultimo quinquennio | |
| Anno | Tasso | Anno | Tasso |
| 2018 | 4,00 | 2018 | 4,00 |
| 2017 | 4,00 | 2017 | 4,00 |
| 2016 | 4,00 | 2016 | 7,00 |
| 2015 | 4,00 | 2015 | 7,00 |
| 2014 | 7,00 | 2014 | 7,00 |



| | | |
|---|--|---|
| Popolazione massima insediabile come da strumento urbanistico vigente | | |
| Numero abitanti | | 0 |
| Entro il | | |
| Livello di istruzione della popolazione residente | | |
| Nessun titolo | | 0 |
| Licenza elementare | | 0 |
| Licenza media | | 0 |
| Diploma | | 0 |
| Laurea | | 0 |
|  | | |

6. Analisi del territorio

| Sezione strategica - Analisi del territorio | | | |
|---|--------------------------------|-----------------------------|---------------------------------------|
| Superficie (kmq) | | | 0 |
| Risorse idriche | | | |
| | Laghi (n) | | 0 |
| | Fiumi e torrenti (n) | | 3 |
| Strade | | | |
| | Statali (km) | | 0 |
| | Regionali (km) | | 0 |
| | Provinciali (km) | | 0 |
| | Comunali (km) | | 50 |
| | Vicinali (km) | | 0 |
| | Autostrade (km) | | 0 |
| Di cui: | | | |
| | Interne al centro abitato (km) | | 0 |
| | Esterne al centro abitato (km) | | 0 |
| Piani e strumenti urbanistici vigenti | | | |
| Piano urbanistico approvato | <input type="checkbox"/> NO | Data | Estremi di approvazione |
| Piano urbanistico adottato | <input type="checkbox"/> SI | Data | Delibera di C. C. n. 7 del 10.04.2014 |
| Programma di fabbricazione | <input type="checkbox"/> NO | Data | Estremi di approvazione |
| Piano edilizia economico e popolare | <input type="checkbox"/> NO | Data | Estremi di approvazione |
| Piani insediamenti produttivi: | | | |
| | Industriali | <input type="checkbox"/> NO | Data Estremi di approvazione |
| | Artigianali | <input type="checkbox"/> NO | Data Estremi di approvazione |
| | Commerciali | <input type="checkbox"/> NO | Data Estremi di approvazione |
| Piano delle attività commerciali | <input type="checkbox"/> NO | | |
| Piano urbano del traffico | <input type="checkbox"/> NO | | |
| Piano energetico ambientale | <input type="checkbox"/> NO | | |

7. Evoluzione dei flussi finanziari in entrata ed economici dell'ente e dei propri enti strumentali

Nella programmazione, l'Amministrazione ha tenuto conto dei parametri economici essenziali utilizzati per identificare, a legislazione vigente, l'evoluzione dei flussi finanziari ed economici del Comune/Città metropolitana e dei propri enti strumentali, segnalando le differenze rispetto ai parametri considerati nella Decisione di Economia e Finanza (DEF).

Entrate correnti

Ai fini della verifica dell'attendibilità delle entrate e congruità delle spese previste per gli esercizi 2020-2022, alla luce della manovra disposta dall'ente, in questo Documento Unico di Programmazione, si confermano le aliquote deliberate relativamente all'Imposta Municipale Propria IMU (8,10% aliquota per tutti gli immobili con esenzione della prima abitazione), al Tributo sui Servizi Indivisibili-TASI (aliquota 2%), che complessivamente confluiscono nel tributo "Nuova IMU" per un'aliquota complessiva del 10,10 %, e dell'Addizionale Comunale all'Irpef (0,6%).

Per la Tassa sui Rifiuti -TARI, istituita con i commi da 641 a 668 dell'art. 1 della legge 147/2013, la tariffa è determinata sulla base della copertura integrale dei costi di investimento e di esercizio del servizio di raccolta rifiuti comprendendo quelli relativi alla realizzazione ed esercizio della discarica ad esclusione dei costi relativi a rifiuti speciali per i quali lo smaltimento è a totale carico dei produttori degli stessi comprovandone il trattamento.

Trasferimenti correnti dallo Stato

Il gettito dei trasferimenti erariali è stato previsto sulla base della comunicazione del Ministero dell'Interno (o di altre fonti).

Imposta municipale propria

Ai fini della verifica dell'attendibilità delle entrate e congruità delle spese previste per gli esercizi 2020-2022, alla luce della manovra disposta dall'ente, in questo Documento Unico di Programmazione, si confermano le aliquote deliberate relativamente alla Imposta Municipale Propria IMU (8,10% aliquota per tutti gli immobili con esenzione della prima abitazione), al Tributo sui Servizi Indivisibili-TASI (aliquota 2%), che complessivamente confluiscono nel tributo "Nuova IMU" per un'aliquota complessiva del 10,10 %, approvata con delibera della G.C. n. 36 del 11/06/2020 e da presentare al C.C. unitamente alla proposta di approvazione del regolamento, e dell'Addizionale Comunale all'Irpef (0,6%).

Per la Tassa sui Rifiuti -TARI, istituita con i commi da 641 a 668 dell'art. 1 della legge 147/2013, la tariffa è determinata sulla base della copertura integrale dei costi di investimento e di esercizio del servizio di raccolta rifiuti comprendendo quelli relativi alla realizzazione ed esercizio della discarica ad esclusione dei costi relativi a rifiuti speciali per i quali lo smaltimento è a totale carico dei produttori degli stessi comprovandone il trattamento.

8. Quadro delle condizioni interne all'ente

Nell'analisi delle condizioni interne, il principio sulla programmazione allegato n. 4/1 prevede l'approfondimento con riferimento al periodo di mandato:

dell'organizzazione e delle modalità di gestione dei servizi pubblici locali tenuto conto dei fabbisogni e dei costi standard. Di questi ultimi, però, si è in attesa del relativo provvedimento legislativo. Pertanto, in assenza del riferimento ai costi standard, gli indirizzi generali sul ruolo degli organismi ed enti strumentali e società controllate e partecipate si focalizzeranno sulla loro situazione economica e finanziaria, sugli obiettivi di servizio e gestionali che devono perseguire e alle procedure di controllo di competenza dell'Amministrazione;

degli indirizzi generali di natura strategica relativi alle risorse e agli impieghi e sostenibilità economico finanziaria attuale e prospettica. In particolare si analizzeranno:

- gli investimenti e la realizzazione delle opere pubbliche con indicazione del fabbisogno in termini di spesa di investimento e dei riflessi per quanto riguarda la spesa corrente per ciascuno degli anni dell'arco temporale di riferimento della SeS;
- i programmi ed i progetti di investimento in corso di esecuzione e non ancora conclusi;
- i tributi e le tariffe dei servizi pubblici;
- la spesa corrente con specifico riferimento alla gestione delle funzioni fondamentali anche con riferimento alla qualità dei servizi resi e agli obiettivi di servizio;
- l'analisi delle necessità finanziarie e strutturali per l'espletamento dei programmi ricompresi nelle varie missioni;
- la gestione del patrimonio;
- il reperimento e l'impiego di risorse straordinarie e in conto capitale;
- l'indebitamento con analisi della relativa sostenibilità e andamento tendenziale nel periodo di mandato;
- gli equilibri della situazione corrente e generali del bilancio ed i relativi equilibri in termini di cassa.

Organizzazione dell'ente.

| Centri di responsabilità | |
|---------------------------------|---------------------|
| Centro | Responsabile |
| Obiettivi strategici | |
| AREA AMMINISTRATIVA | RAFFAELE DOMENICO |
| AREA CONTABILE | PASTORE PATRIZIA |
| AREA TECNICO/ MANUTENTIVA | RAIMONDO PAOLO |

DOTAZIONE ORGANICA DELL'ENTE

ALLA DATA DEL 28 maggio 2020.

| Cat. | Posti coperti alla data del 28.05.20 | | Posti da coprire per effetto del presente piano | | Posti vacanti | |
|---------------|--------------------------------------|----------|---|----------|---------------|----------|
| | FT | PT | FT | PT | FT | PT |
| D3 | | | | | | |
| D | 1 | 2 | | 1 | | |
| C | | | | | | |
| B3 | | | | 2 | | |
| B | | | | | | 2 |
| A | | | | | | 1 |
| TOTALE | 1 | 2 | | 3 | | 3 |

| Sezione strategica - Risorse umane | | | |
|--|-----------------------------|------------------|-------------|
| Qualifica | Previsti in pianta organica | In servizio | |
| | | Di ruolo | Fuori ruolo |
| ISTRUTTORE DIRETTIVO CONTABILE | 1 (PART TIME) | 1 (PART TIME) | 0 |
| ISTRUTTORE DIRETTIVO TECNICO | 1 (PART TIME) | 1 (PART TIME) | 0 |
| ISTRUTTORE DIRETTIVO POLIZIA LOCALE | 1 | 1 | 0 |
| ISTRUTTORE DIRETTIVO AMMINISTRATIVO | 1 (PART TIME) | 0 | 0 |
| ESECUTORE TECNICO SPECIALIZZATO | 2 (PART TIME) | 0 | 0 |
| ESECUTORE TECNICO/AMMINISTRATIVO | 2 (PART TIME) | 0 | 0 |
| AUSILIARIO | 1 (PART TIME) | 0 | 0 |
| Totale dipendenti al 31/12/2020 | | 3 | 0 |

| Categoria | Qualifica | Previsti in pianta organica | In servizio | |
|---------------|-------------------------------------|-----------------------------|------------------|-------------|
| | | | Di ruolo | Fuori ruolo |
| D1 | ISTRUTTORE DIRETTIVO CONTABILE | 1 (PART TIME) | 1 (PART TIME) | 0 |
| D1 | ISTRUTTORE DIRETTIVO TECNICO | 1 (PART TIME) | 1 (PART TIME) | 0 |
| D2 | ISTRUTTORE DIRETTIVO POLIZIA LOCALE | 1 | 1 | 0 |
| D2 | ISTRUTTORE DIRETTIVO AMMINISTRATIVO | 1 (PART TIME) | 0 | 0 |
| B3 | ESECUTORE TECNICO | 2 (PART TIME) | 0 | 0 |
| B | ESECUTORE TECNICO/AMMINISTRATIVO | 2 (PART TIME) | 0 | 0 |
| A | AUSILIARIO | 1 (PART TIME) | 0 | 0 |
| Totale | | AUSILIARIO | 3 | 0 |

Il fabbisogno triennale del personale per il triennio 2020/2022, approvato con deliberazione di Giunta Comunale n. 36 del 16.06.2020 è stato definito secondo gli indirizzi inserendo nella previsione del piano occupazionale per il periodo 2020/2022 l'espletamento delle procedure concorsuali per la copertura dell'unità di istruttore direttivo amministrativo cat. D (part time 50%) , e procedura concorsuale per n. 2 unità di esecutore tecnico specializzato B3 (part time 50%). Inoltre è stata programmata nell'anno 2021 l'estensione di un part time a full time con profilo di istruttore direttivo.

Si dà atto che i Responsabili hanno effettuato la ricognizione delle eccedenze di personale ai sensi dell'art. 33 del D. Lgs. n. 165/2001 con esito negativo, comunicate con note Prot. n. 386 del 13/02/2020-Prot. n. 387 del 13/02/2020 e Prot. n. 1195 del 09/06/2020.

Si dà atto altresì che è stata esperita con le OO.SS la procedura prevista dall'art.7, comma 4 lett. n) del CCNL 21.5.2018 Comparto Funzioni Locali, in ordine al superamento della percentuale dei part-time, esitata favorevolmente.

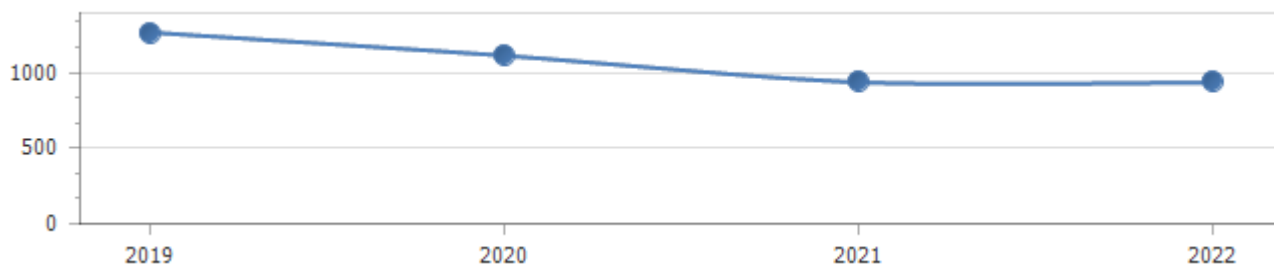
PROGRAMMAZIONE SPESE PER IL TRIENNIO 2020-2022

| | ANNO 2020 | ANNO 2021 | ANNO 2022 |
|--|-------------|-------------|-------------|
| Personale a tempo indeterminato a tempo pieno IN SERVIZIO (+) | € 34.612,25 | € 34.612,25 | € 34.612,25 |
| Personale a tempo indeterminato a tempo parziale IN SERVIZIO (+) | €49.222,47 | €49.222,47 | €49.222,47 |
| Possibili espansioni da part-time a tempo pieno (+) ¹ | € 0,00 | € 16.549,21 | € 16.549,21 |
| Personale in comando in entrata (+) | € 0,00 | € 0,00 | € 0,00 |

| | | | |
|--|---------------------|----------------------|----------------------|
| Possibili rientri di personale attualmente comandato presso altri enti (+) | € 0,00. | € 0,00. | € 0,00. |
| Personale a tempo determinato (tutte le configurazioni) (+) | € 11.244,50 | 0,00 | 0,00 |
| Spazi assunzionali da utilizzare a legislazione vigente (+) | € 44.909,26 | € 44.909,26 | € 44.909,26 |
| Assunzioni di categorie protette nella quota d'obbligo (+) | € 0,00 | €. 0,00 | €. 0,00 |
| Assunzioni per mobilità (+) | € 0,00 | €. 000 | €. 0,00 |
| Altre modalità di acquisizione temporanea di personale (+) ² | € 0,00 | €. 0,00 | €. 0,00 |
| Spesa TOTALE () (=) | € 139.988,48 | €. 145.293,19 | €. 145.293,19 |

Quindi, l'incidenza rispetto alla popolazione servita.

| Spesa corrente pro-capite | | | | | | | | |
|----------------------------------|------------------|----------|------------------|----------|------------------|--------|------------------|--------|
| | Anno 2019 | | Anno 2020 | | Anno 2021 | | Anno 2022 | |
| Titolo I - Spesa corrente | 736.786,77 | | 641.581,90 | | 545.288,89 | | 544.189,92 | |
| | | 1.265,96 | | 1.102,37 | | 936,92 | | 935,03 |
| Popolazione | 582 | | 582 | | 582 | | 582 | |



9. Modalità di gestione dei servizi.

| Servizi gestiti in foma diretta | |
|--|---------------------|
| Servizio | Responsabile |
| | |

| Servizi gestiti in foma associata | |
|--|---------------------|
| Servizio | Responsabile |
| | |

| Servizi gestiti attraverso organismo partecipato | |
|---|------------------------------|
| Servizio | Organismo partecipato |
| | |

| Servizi gestiti in affidamento a terzi non partecipati | |
|---|---------------------|
| Servizio | Nome società |
| | |

| Servizi gestiti in concessione | | |
|---------------------------------------|-----------------------|----------------------------------|
| Servizio | Concessionario | Data scadenza concessione |
| | | |

Servizi gestiti attraverso organismi partecipati

La programmazione dei servizi esternalizzati prevede che gli indirizzi dell'Ente forniti attraverso il DUP siano fatti propri dagli organismi partecipati attraverso gli strumenti di programmazione propri. Nel DUP è possibile prevedere che gli organismi strumentali non predispongano un apposito documento di programmazione.

Pertanto, al fine di meglio chiarire i documenti attraverso quali documenti l'organismo partecipato acquisisce gli indirizzi dell'Ente, costituiscono strumenti della programmazione degli enti strumentali in contabilità finanziaria:

1. Il Piano delle attività o Piano programma, di durata almeno triennale, definito in coerenza con le indicazioni dell'ente capogruppo;
2. il bilancio di previsione almeno triennale, predisposto secondo lo schema di cui all'allegato n. 9.
3. Il bilancio gestionale o il piano esecutivo di gestione, cui sono allegati, nel rispetto dello schema indicato nell'allegato n. 12 il prospetto delle previsioni di entrata per titoli, tipologie e categorie per ciascuno degli anni considerati nel bilancio di previsione, e il prospetto delle previsioni di spesa per missioni, programmi e macroaggregati per ciascuno degli anni considerati nel bilancio di previsione;
4. le variazioni di bilancio;

Il piano degli indicatori di bilancio (se l'ente appartiene al settore delle amministrazioni pubbliche definito dall'articolo 1, comma 2, della legge 31 dicembre 2009, n. 196).

Costituiscono strumenti della programmazione degli **enti strumentali in contabilità civilistica**:

- il Piano delle attività o Piano programma, di durata almeno triennale, definito in coerenza con le indicazioni dell'ente capogruppo. In caso di attivazione di nuovi servizi è aggiornato il piano delle attività con la predisposizione di una apposita sezione dedicata al piano industriale dei nuovi servizi;
- il budget economico almeno triennale. Gli enti appartenenti al settore delle amministrazioni pubbliche definito dall'articolo 1, comma 2, della legge 31 dicembre 2009, n. 196, allegano al budget il prospetto concernente la ripartizione della propria spesa per missioni e programmi, accompagnata dalla corrispondente classificazione secondo la nomenclatura COFOG di secondo livello, di cui all'articolo 17, comma 3, del presente decreto;
- le eventuali variazioni al budget economico;
- il piano degli indicatori di bilancio (se l'ente appartiene al settore delle amministrazioni pubbliche definito dall'articolo 1, comma 2, della legge 31 dicembre 2009, n. 196).

Per tutti gli organismi partecipati dal Comune/città metropolitana di ... gli obiettivi generali, in quanto quelli specifici sono richiamati nella specifica scheda, di indirizzo sono i seguenti:

1. mantenimento dell'equilibrio economico-finanziario in modo da non determinare effetti conseguenti sugli equilibri finanziari dell'ente;
2. assolvimento degli obblighi in materia di prevenzione della corruzione e di trasparenza;
3. assolvimento degli adempimenti relativi ai processi di controllo interno.

Organismi gestionali.

| Consorzi/Cooperative/Aziende speciali | | | | | | |
|--|----------|-------------------------|--------------------------------------|--|--|-------------------------------------|
| Denominazione | Servizio | Numero enti consorziati | Percentuale partecipazione dell'ente | Capitale netto ultimo bilancio approvato | Risultato di esercizio ultimo bilancio approvato | Rientra nell'area di consolidamento |
| | | | | | | |

| Istituzioni | | | |
|--------------------|----------|---|--|
| Denominazione | Servizio | Fondo dotazione ultimo bilancio approvato | Risultato di esercizio ultimo bilancio approvato |
| | | | |

| Fondazioni | | | | |
|-------------------|----------|---|--|-------------------------------------|
| Denominazione | Servizio | Fondo dotazione ultimo bilancio approvato | Risultato di esercizio ultimo bilancio approvato | Rientra nell'area di consolidamento |
| | | | | |

| Società controllate/partecipate | | | | | | | |
|--|----------|---|--------------------------------------|--------------------------|--|--|-------------------------------------|
| Denominazione | Servizio | Percentuale partecipazione parte pubblica | Percentuale partecipazione dell'ente | Numero enti partecipanti | Patrimonio netto ultimo bilancio approvato | Risultato di esercizio ultimo bilancio approvato | Rientra nell'area di consolidamento |
| | | | | | | | |

Piano di razionalizzazione organismi partecipati

Provvedimenti adottati per la cessione a terzi di società o partecipazioni in società aventi per oggetto attività di produzione di beni e servizi non strettamente necessarie per il perseguimento delle proprie finalità istituzionali

Piano di razionalizzazione organismi partecipati

Provvedimenti adottati per la cessione a terzi di società o partecipazioni in società aventi per oggetto attività di produzione di beni e servizi non strettamente necessarie per il perseguimento delle proprie finalità istituzionali.

Con deliberazione del Consiglio Comunale n. 33 del 18/12/2018 avente ad oggetto: "Ricognizione periodica delle partecipazioni pubbliche ex art. 20 D. Lgs. 18/08/2016 n. 175, come modificato dal D. Lgs. 16/06/2017 n. 100-Approvazione", l'Ente ha provveduto ad assolvere all'adempimento di ricognizione delle partecipazioni al 31/12/2017. Le partecipazioni mantenute rientrano nelle fattispecie ammesse dalla normativa vigente.

Le partecipate dell'Ente sono:

1. Asmenet Calabria soc. cons. a.r.l. (mantenimento conforme al dettato dell'art. 1, comma 2, del D. Lgs. n. 175/2016);
2. Catanzaro 2000-s.c.p.a in liquidazione (termine di conclusione procedura liquidazione stimato 31/12/2019);
3. Gal dei due Mari società cooperativa (mantenimento ai sensi dell'art. 26, comma 7, del D. Lgs. n. 175/2016, fino al completamento dei progetti);
4. Distretto rurale del Medio Ionio Catanzarese e della Valle del Crocchio-Società di Distretto (mantenimento ai sensi dell'art. 26, comma 7, del D. Lgs. n. 175/2016, fino al completamento dei progetti).

Con deliberazione del Consiglio Comunale n. 37 del 17/12/2019 avente ad oggetto:” *Ricognizione periodica delle partecipazioni pubbliche ex art. 20 d. lgs. 18/08/2016 n. 175 e s.m.i.-approvazione*”, si sono riconfermate le determinazioni assunte con le precedenti ricognizioni dando atto che non sono intervenute variazioni.

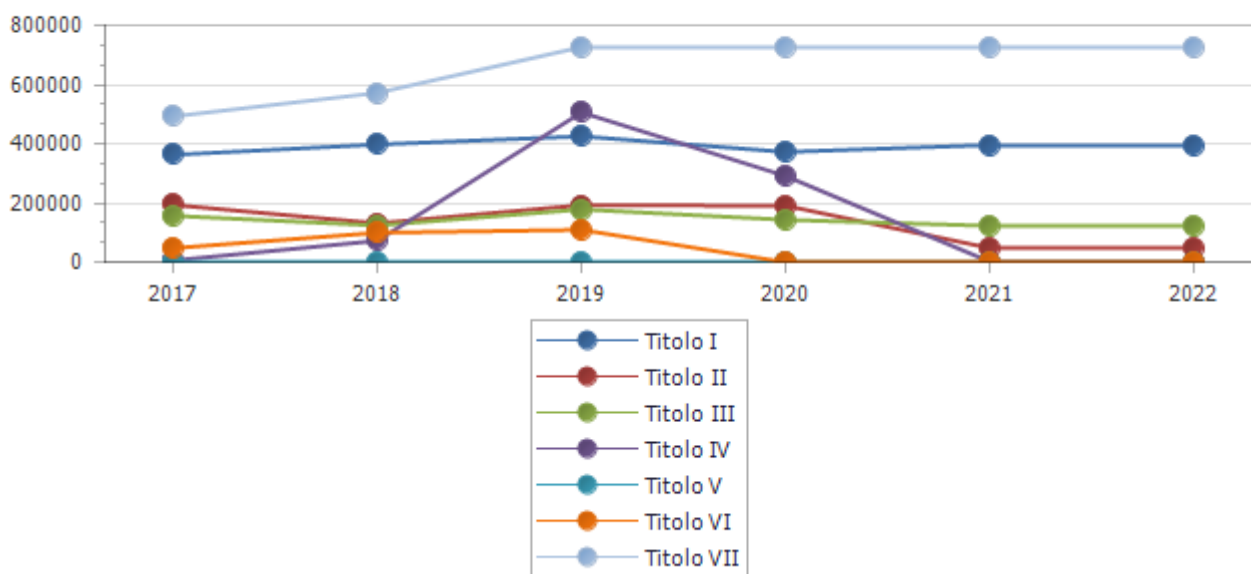
10. Funzioni/servizi delegati dalla Regione

| Funzioni delegate dalla Regione | | | | | |
|---------------------------------|---|-------------|-------------|-------------|-------------|
| Spese | | | | | |
| Capitolo | | Anno 2019 | Anno 2020 | Anno 2021 | Anno 2022 |
| 675 | Contributo alle autorità scolastiche per progetti nell'ambito piano diritto allo studio | 0,00 | 0,00 | 0,00 | 0,00 |
| 1440.1 | Erogazione contributi regionali per assistenza relativa ad affidi etero-familiari (vedi entrata cap.246). | 0,00 | 0,00 | 0,00 | 0,00 |
| 1440.3 | Erogazione contributi di assistenza a famiglie bisognose (vedi entrata al capitolo 246.1). | 0,00 | 0,00 | 0,00 | 0,00 |
| 1458 | Assistenza invalidi ed handicappati, compreso soggetti uremici -contributi. (vedi entrata cap.242). | 0,00 | 0,00 | 0,00 | 0,00 |
| Totale | | 0,00 | 0,00 | 0,00 | 0,00 |

11. Evoluzione dei flussi finanziari ed economici dell'ente

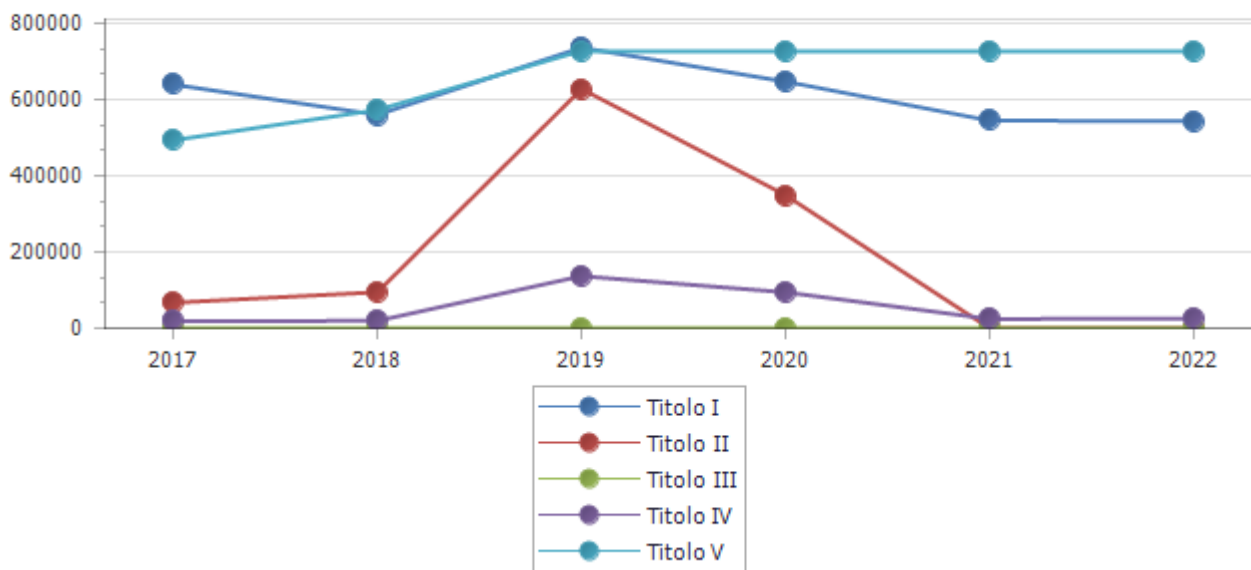
| Entrate | Trend storico | | | Programmazione pluriennale | | | Scostamento esercizio 2020 rispetto all'esercizio 2019 |
|---|---------------------|---------------------|---------------------|----------------------------|---------------------|---------------------|--|
| | Esercizio 2017 | Esercizio 2018 | Esercizio 2019 | Previsione 2020 | Previsione 2021 | Previsione 2022 | |
| | Accertamenti | Accertamenti | Previsioni | | | | |
| 1 Entrate correnti di natura tributaria, contributiva e perequativa | | | | | | | |
| | 363.659,62 | 398.867,87 | 426.298,98 | 373.252,54 | 396.792,82 | 396.792,82 | -12,44 |
| 2 Trasferimenti correnti | | | | | | | |
| | 194.053,94 | 131.568,73 | 193.412,33 | 191.334,62 | 48.054,99 | 48.054,99 | -1,07 |
| 3 Entrate extratributarie | | | | | | | |
| | 157.183,25 | 124.380,12 | 178.826,38 | 143.505,82 | 123.421,61 | 123.421,61 | -19,75 |
| 4 Entrate in conto capitale | | | | | | | |
| | 6.000,00 | 72.849,43 | 507.206,84 | 291.795,68 | 2.000,00 | 2.000,00 | -42,47 |
| 5 Entrate da riduzione di attivita' finanziarie | | | | | | | |
| | 0,00 | 0,00 | 0,00 | 0,00 | 0,00 | 0,00 | 0,00 |
| 6 Accensione Prestiti | | | | | | | |
| | 47.649,78 | 100.000,00 | 109.505,00 | 0,00 | 0,00 | 0,00 | 0,00 |
| 7 Anticipazioni da istituto tesoriere/cassiere | | | | | | | |
| | 493.844,26 | 573.262,99 | 728.350,00 | 728.350,00 | 728.350,00 | 728.350,00 | 0,00 |
| Totale | 1.262.390,85 | 1.400.929,14 | 2.143.599,53 | 1.728.238,66 | 1.298.619,42 | 1.298.619,42 | |

Entrate



| Spese | Trend storico | | | Programmazione pluriennale | | | Scostamento esercizio 2020 rispetto all'esercizio 2019 |
|--|---------------------|---------------------|---------------------|----------------------------|---------------------|---------------------|--|
| | Esercizio 2017 | Esercizio 2018 | Esercizio 2019 | Previsione 2020 | Previsione 2021 | Previsione 2022 | |
| | Impegni | Impegni | Previsioni | | | | |
| 1 Spese correnti | 639.837,85 | 560.466,34 | 736.786,77 | 647.553,91 | 545.288,89 | 544.189,92 | -12,11 |
| 2 Spese in conto capitale | 67.644,93 | 95.132,96 | 628.429,90 | 349.395,68 | 0,00 | 0,00 | -44,40 |
| 3 Spese per incremento attivita' finanziarie | 0,00 | 0,00 | 0,00 | 0,00 | 0,00 | 0,00 | 0,00 |
| 4 Rimborso Prestiti | 18.745,72 | 20.088,42 | 137.448,50 | 94.773,02 | 24.980,53 | 26.079,50 | -31,05 |
| 5 Chiusura Anticipazioni ricevute da istituto tesoriere/cassiere | 493.844,26 | 573.262,99 | 728.350,00 | 728.350,00 | 728.350,00 | 728.350,00 | 0,00 |
| Totale | 1.220.072,76 | 1.248.950,71 | 2.231.015,17 | 1.820.072,61 | 1.298.619,42 | 1.298.619,42 | |

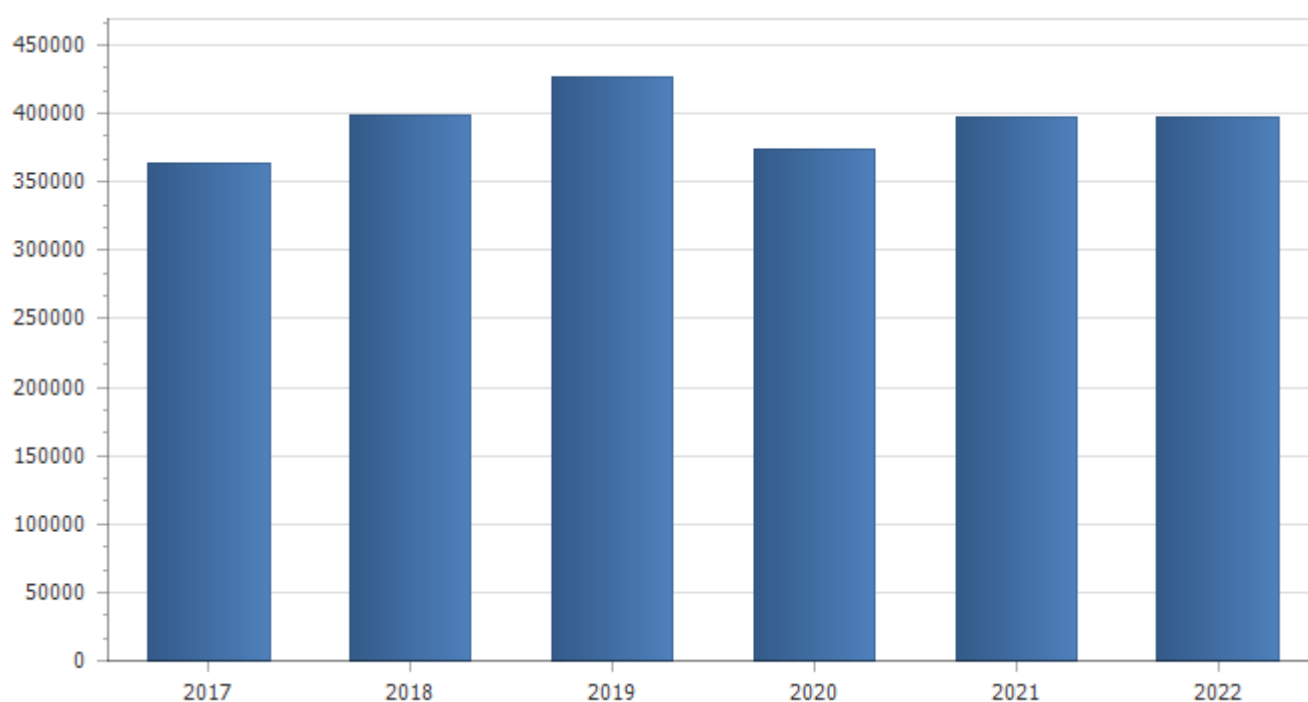
Spese



12. Analisi delle entrate.

Analisi delle entrate titolo I.

| Tipologia | Trend storico | | | Programmazione pluriennale | | | Scostamento esercizio 2020 rispetto all'esercizio 2019 |
|---|-------------------|-------------------|-------------------|----------------------------|-------------------|-------------------|--|
| | Esercizio 2017 | Esercizio 2018 | Esercizio 2019 | Previsione 2020 | Previsione 2021 | Previsione 2022 | |
| | Accertamenti | Accertamenti | Previsioni | | | | |
| 1.1 Imposte, tasse e proventi assimilati | 172.244,02 | 197.786,78 | 241.852,18 | 192.861,12 | 198.031,14 | 198.031,14 | -20,26 |
| 3.1 Fondi perequativi da Amministrazioni Centrali | 191.415,60 | 201.081,09 | 184.446,80 | 180.391,42 | 198.761,68 | 198.761,68 | -2,20 |
| Totale | 363.659,62 | 398.867,87 | 426.298,98 | 373.252,54 | 396.792,82 | 396.792,82 | |



Di seguito, dopo aver analizzato i flussi delle entrate e la loro evoluzione nel tempo, si procede all'illustrazione del singolo tributo, dei cespiti imponibili e dei mezzi utilizzati per accertarli.

Si ricorda che ad eccezione della TARI, è prevista, limitatamente all'anno 2016, la sospensione dell'efficacia delle leggi regionali e delle deliberazioni degli enti locali nella parte in cui prevedono aumenti dei tributi e delle addizionali attribuiti alle regioni e agli enti locali con legge dello Stato rispetto ai livelli di aliquote o tariffe applicabili per l'anno 2015.

Analisi principali tributi.

Imposte

Imposta Municipale Unica/Nuova IMU

Il D.lgs. 23/2011 ne prevedeva l'entrata in vigore nel 2014, in sostituzione dell'ICI. Il D.L. 201/2011 convertito nella L. 214/2012, ha anticipato l'introduzione della nuova imposta al 2012, sia pure in forma sperimentale, con alcune modifiche sostanziali rispetto alla disciplina del D.lgs. 23/11. Ulteriori modificazioni della

disciplina IMU sono state introdotte con le disposizioni contenute all'art. 1, commi 639 e seguenti, della Legge 27 dicembre 2013 n. 147.

Il presupposto dell'imposta è il possesso di beni immobili siti nel territorio del Comune, a qualsiasi uso destinati, e di qualunque natura e gli immobili strumentali o alla cui produzione o scambio è diretta l'attività dell'impresa, con esclusione dell'abitazione principale e delle pertinenze della stessa, ad eccezione di quelle classificate nelle categorie catastali A/1 A/8 e A/9.

A decorrere dall'esercizio d'imposta 2014, ai sensi dei commi numero 707 e 708 della L. 147/2014 l'imposta in oggetto non si applica:

- Alle unità immobiliari appartenenti alle cooperative edilizie a proprietà indivisa, adibite ad abitazione principale e relative pertinenze dei soci assegnatari;
- Ai fabbricati di civile abitazione destinati ad alloggi sociali come definiti dalle vigenti disposizioni;
- Alla casa coniugale assegnata al coniuge, a seguito di provvedimento di separazione legale, annullamento, scioglimento o cessazione degli effetti civili del matrimonio;
- A un unico immobile, iscritto o iscrivibile nel catasto edilizio urbano come unica unità immobiliare, posseduto, e non concesso in locazione, dal personale permanente appartenente alle Forze armate e alle Forze di polizia ad ordinamento militare e da quello dipendente delle Forze di polizia ad ordinamento civile, nonché dal personale del Corpo nazionale dei vigili del fuoco e dal personale appartenente alla carriera prefettizia, per il quale non sono richieste le condizioni della dimora abituale e della residenza anagrafica;
- Ai fabbricati rurali ad uso strumentale di cui al comma 8 del D.L. 201/2011;
- Ai fabbricati costruiti e destinati dall'impresa costruttrice alla vendita fintanto che permanga tale destinazione e non siano in ogni caso locati. Tale regime prevede l'applicazione di una aliquota ridotta pari allo 0,1%, con la possibilità, concessa ai Comuni, di modificare tale aliquota, in aumento, sino allo 0,25%.

La base imponibile per il calcolo dell'IMU è costituita dal valore dell'immobile determinato ai sensi dell'art. 5, commi 1, 3, 5 e 6 del Dlgs 504/92 e dei commi 4 e 5 dell'art. 13 del D.L. 201/2011.

L'aliquota di base dell'imposta è dello 0,76 %; i Comuni possono aumentarla o diminuirla di 0,3 punti percentuali.

L'aliquota è ridotta allo 0,4% per le abitazioni principali nelle categorie ancora soggette ad imposizione e relative pertinenze (cat. C/2, C/6, C/7 nella misura massima di una unità pertinenziale per ciascuna delle suddette categorie). I Comuni possono aumentare o diminuire tale aliquota di 0,2 punti percentuali.

È confermata anche per il 2020 la ripartizione del gettito dell'imposta fra Comune e Stato già in vigore nel precedente biennio: ai Comuni spetta l'intero gettito dell'Imu sull'abitazione principale (per la parte ancora imponibile) e sugli altri fabbricati, fatta eccezione per gli immobili ad uso produttivo classificati nel gruppo catastale D. Il gettito di questi ultimi, ad aliquota base, spetta interamente allo Stato, ma i Comuni possono aumentare l'aliquota nei limiti di legge, acquisendo a bilancio il relativo gettito.

Importante novità prevista dalla Legge Finanziaria per il 2016 è rappresentata dal nuovo regime di esenzione dall'IMU per i terreni agricoli, applicabile già dal versamento della prima rata. In particolare, sono esenti i terreni agricoli:

- ubicati nei comuni compresi nell'elenco di cui alla circolare del Ministero delle finanze n. 9 del 14 giugno 1993; se accanto all'indicazione del comune è riportata l'annotazione parzialmente delimitato, sintetizzata con la sigla "PD", significa che l'esenzione opera limitatamente ad una parte del territorio comunale;
- posseduti e condotti dai coltivatori diretti e dagli imprenditori agricoli professionali di cui all'art. 1 del D. Lgs. n. 99 del 2004, iscritti nella previdenza agricola, indipendentemente dalla loro ubicazione;
- situati nei comuni delle isole minori di cui all'allegato A annesso alla legge n. 448 del 2001;

- a immutabile destinazione agrosilvo-pastorale a proprietà collettiva indivisibile e inusufruttabile.
- esenzione da IMU per le unità immobiliari appartenenti alle cooperative edilizie a proprietà indivisa destinate a studenti universitari soci assegnatari, anche in deroga al richiesto requisito della residenza anagrafica.

Ulteriori novità sono previste per:

- **Gli immobili in comodato**, per i quali sin dalla prima rata si applica la riduzione del 50% della base imponibile IMU e TASI per gli immobili, ad eccezione delle abitazioni di lusso, concessi in comodato a genitori o figli che la abitano ad abitazione principale a condizione che:
 - il contratto sia registrato;
 - il comodante possieda un solo immobile in Italia;
 - il comodante risieda anagraficamente nonché dimori abitualmente nello stesso comune in cui è situato l'immobile concesso in comodato.

Si ricorda altresì che la riduzione si applica anche nel caso in cui il comodante, oltre all'immobile concesso in comodato, possieda nello stesso comune un altro immobile adibito a propria abitazione principale.

Il D.lgs. 23/2011 ne prevedeva l'entrata in vigore nel 2014, in sostituzione dell'ICI. Il D.L. 201/2011 convertito nella L. 214/2012, ha anticipato l'introduzione della nuova imposta al 2012, sia pure in forma sperimentale, con alcune modifiche sostanziali rispetto alla disciplina del D.lgs. 23/11. Ulteriori modificazioni della disciplina IMU sono state introdotte con le disposizioni contenute all'art. 1, commi 639 e seguenti, della Legge 27 dicembre 2013 n. 147.

Il presupposto dell'imposta è il possesso di beni immobili siti nel territorio del Comune, a qualsiasi uso destinati, e di qualunque natura e gli immobili strumentali o alla cui produzione o scambio è diretta l'attività dell'impresa, con esclusione dell'abitazione principale e delle pertinenze della stessa, ad eccezione di quelle classificate nelle categorie catastali A/1 A/8 e A/9.

A decorrere dall'esercizio d'imposta 2014, ai sensi dei commi numero 707 e 708 della L. 147/2014 l'imposta in oggetto non si applica:

- Alle unità immobiliari appartenenti alle cooperative edilizie a proprietà indivisa, adibite ad abitazione principale e relative pertinenze dei soci assegnatari;
- Ai fabbricati di civile abitazione destinati ad alloggi sociali come definiti dalle vigenti disposizioni;
- Alla casa coniugale assegnata al coniuge, a seguito di provvedimento di separazione legale, annullamento, scioglimento o cessazione degli effetti civili del matrimonio;
- A un unico immobile, iscritto o iscrivibile nel catasto edilizio urbano come unica unità immobiliare, posseduto, e non concesso in locazione, dal personale permanente appartenente alle Forze armate e alle Forze di polizia ad ordinamento militare e da quello dipendente delle Forze di polizia ad ordinamento civile, nonché dal personale del Corpo nazionale dei vigili del fuoco e dal personale appartenente alla carriera prefettizia, per il quale non sono richieste le condizioni della dimora abituale e della residenza anagrafica;
- Ai fabbricati rurali ad uso strumentale di cui al comma 8 del D.L. 201/2011;
- Ai fabbricati costruiti e destinati dall'impresa costruttrice alla vendita fintanto che permanga tale destinazione e non siano in ogni caso locati. Tale regime prevede l'applicazione di una aliquota ridotta pari allo 0,1%, con la possibilità, concessa ai Comuni, di modificare tale aliquota, in aumento, sino allo 0,25%.

La base imponibile per il calcolo dell'IMU è costituita dal valore dell'immobile determinato ai sensi dell'art. 5, commi 1, 3, 5 e 6 del Dlgs 504/92 e dei commi 4 e 5 dell'art. 13 del D.L. 201/2011.

L'aliquota di base dell'imposta è dello 0,76 %; i Comuni possono aumentarla o diminuirla di 0,3 punti percentuali.

L'aliquota è ridotta allo 0,4% per le abitazioni principali nelle categorie ancora soggette ad imposizione e relative pertinenze (cat. C/2, C/6, C/7 nella misura massima di una unità pertinenziale per ciascuna delle suddette categorie). I Comuni possono aumentare o diminuire tale aliquota di 0,2 punti percentuali.

È confermata anche per il 2017 la ripartizione del gettito dell'imposta fra Comune e Stato già in vigore nel precedente biennio: ai Comuni spetta l'intero gettito dell'Imu sull'abitazione principale (per la parte ancora imponibile) e sugli altri fabbricati, fatta eccezione per gli immobili ad uso produttivo classificati nel gruppo catastale D. Il gettito di questi ultimi, ad aliquota base, spetta interamente allo Stato, ma i Comuni possono aumentare l'aliquota nei limiti di legge, acquisendo a bilancio il relativo gettito.

Importante novità prevista dalla Legge Finanziaria per il 2016 è rappresentata dal nuovo regime di esenzione dall'IMU per i terreni agricoli, applicabile già dal versamento della prima rata. In particolare, sono esenti i terreni agricoli:

- ubicati nei comuni compresi nell'elenco di cui alla circolare del Ministero delle finanze n. 9 del 14 giugno 1993; se accanto all'indicazione del comune è riportata l'annotazione parzialmente delimitato, sintetizzata con la sigla "PD", significa che l'esenzione opera limitatamente ad una parte del territorio comunale;
- posseduti e condotti dai coltivatori diretti e dagli imprenditori agricoli professionali di cui all'art. 1 del D. Lgs. n. 99 del 2004, iscritti nella previdenza agricola, indipendentemente dalla loro ubicazione;
- situati nei comuni delle isole minori di cui all'allegato A annesso alla legge n. 448 del 2001;
- a immutabile destinazione agrosilvo-pastorale a proprietà collettiva indivisibile e inusufruttabile.
- esenzione da IMU per le unità immobiliari appartenenti alle cooperative edilizie a proprietà indivisa destinate a studenti universitari soci assegnatari, anche in deroga al richiesto requisito della residenza anagrafica.
- Ai fabbricati rurali ad uso strumentale di cui al comma 8 del D.L. 201/2011;
- Ai fabbricati costruiti e destinati dall'impresa costruttrice alla vendita fintanto che permanga tale destinazione e non siano in ogni caso locati. Tale regime prevede l'applicazione di una aliquota ridotta pari allo 0,1%, con la possibilità, concessa ai Comuni, di modificare tale aliquota, in aumento, sino allo 0,25%.

La base imponibile per il calcolo dell'IMU è costituita dal valore dell'immobile determinato ai sensi dell'art. 5, commi 1, 3, 5 e 6 del Dlgs 504/92 e dei commi 4 e 5 dell'art. 13 del D.L. 201/2011.

L'aliquota di base dell'imposta è dello 0,76 %; i Comuni possono aumentarla o diminuirla di 0,3 punti percentuali.

L'aliquota è ridotta allo 0,4% per le abitazioni principali nelle categorie ancora soggette ad imposizione e relative pertinenze (cat. C/2, C/6, C/7 nella misura massima di una unità pertinenziale per ciascuna delle suddette categorie). I Comuni possono aumentare o diminuire tale aliquota di 0,2 punti percentuali.

È confermata anche per il 2020 la ripartizione del gettito dell'imposta fra Comune e Stato già in vigore nel precedente biennio: ai Comuni spetta l'intero gettito dell'Imu sull'abitazione principale (per la parte ancora imponibile) e sugli altri fabbricati, fatta eccezione per gli immobili ad uso produttivo classificati nel gruppo catastale D. Il gettito di questi ultimi, ad aliquota base, spetta interamente allo Stato, ma i Comuni possono aumentare l'aliquota nei limiti di legge, acquisendo a bilancio il relativo gettito.

Importante novità prevista dalla Legge Finanziaria per il 2016 è rappresentata dal nuovo regime di esenzione dall'IMU per i terreni agricoli, applicabile già dal versamento della prima rata. In particolare, sono esenti i terreni agricoli:

- ubicati nei comuni compresi nell'elenco di cui alla circolare del Ministero delle finanze n. 9 del 14 giugno 1993; se accanto all'indicazione del comune è riportata l'annotazione parzialmente delimitato, sintetizzata con la sigla "PD", significa che l'esenzione opera limitatamente ad una parte del territorio comunale;
- posseduti e condotti dai coltivatori diretti e dagli imprenditori agricoli professionali di cui all'art. 1 del D. Lgs. n. 99 del 2004, iscritti nella previdenza agricola, indipendentemente dalla loro ubicazione;
- situati nei comuni delle isole minori di cui all'allegato A annesso alla legge n. 448 del 2001;
- a immutabile destinazione agrosilvo-pastorale a proprietà collettiva indivisibile e inusucapibile.
- esenzione da IMU per le unità immobiliari appartenenti alle cooperative edilizie a proprietà indivisa destinate a studenti universitari soci assegnatari, anche in deroga al richiesto requisito della residenza anagrafica.

Ulteriori novità sono previste per:

- **Gli immobili in comodato**, per i quali sin dalla prima rata si applica la riduzione del 50% della base imponibile IMU e TASI per gli immobili, ad eccezione delle abitazioni di lusso, concessi in comodato a genitori o figli che la adibiscono ad abitazione principale a condizione che:
 - il contratto sia registrato;
 - il comodante possieda un solo immobile in Italia;
 - il comodante risieda anagraficamente nonché dimori abitualmente nello stesso comune in cui è situato l'immobile concesso in comodato.

Si ricorda altresì che la riduzione si applica anche nel caso in cui il comodante, oltre all'immobile concesso in comodato, possieda nello stesso comune un altro immobile adibito a propria abitazione principale.

| Imposta municipale unica | | | | | | | | |
|--------------------------|----------|-------|--------------------------------------|-------------|--|-------------|--------------------------|-------------|
| | Aliquote | | Gettito da edilizia residenziale (A) | | Gettito da edilizia non residenziale (B) | | Totale del gettito (A+B) | |
| | 2019 | 2020 | 2019 | 2020 | 2019 | 2020 | 2019 | 2020 |
| Imu I^ aliquota | 8,10 | 10,10 | 0,00 | 0,00 | 0,00 | 0,00 | 0,00 | 0,00 |
| Imu II^ aliquota | 0,00 | 0,00 | 0,00 | 0,00 | 0,00 | 0,00 | 0,00 | 0,00 |
| Fabbricati produttivi | 0,00 | 0,00 | 0,00 | 0,00 | 0,00 | 0,00 | 0,00 | 0,00 |
| Altro | 0,00 | 0,00 | 0,00 | 0,00 | 0,00 | 0,00 | 0,00 | 0,00 |
| Totale | | | 0,00 | 0,00 | 0,00 | 0,00 | 0,00 | 0,00 |

L'Ente provvederà con successiva deliberazione di Consiglio Comunale a disciplinare entro i termini previsti per legge la Nuova IMU.

Addizionale comunale IRPEF

L'addizionale comunale sul reddito delle persone fisiche è stata istituita a decorrere dal 1° gennaio 1999 dal D.Lgs.360/1998; sono tenuti al pagamento tutti i contribuenti residenti nel Comune, su una base imponibile costituita da tutti i redditi soggetti a Irpef.

A seguito dello sblocco delle aliquote, disposto con il D.L. 138 del 13/08/2011, convertito nella L. 148/11, e della possibilità di stabilire aliquote differenziate, purché nel rispetto del criterio della progressività, si conferma anche quest'anno l'applicazione di aliquote differenziate per scaglioni di reddito, gli stessi stabiliti dalla legge statale per l'imposta sul reddito delle persone fisiche.

Per la stima del gettito ci si è affidati al Portale del Federalismo Fiscale dal quale, inserendo le aliquote per scaglioni di reddito fissate dal Comune, è possibile ottenere le previsioni massime e minime di gettito e l'importo medio stimato. Nel corso dell'esercizio 2017, anche sulla base dei dati di chiusura degli esercizi precedenti, si monitorerà la congruità della previsione.

Tasse.

Tassa Occupazione Spazi ed Aree Pubbliche (TOSAP)

Sono soggette alla tassa le occupazioni di qualunque natura effettuate, anche senza titolo, sulle strade, sui corsi, sulle piazze e comunque sui beni appartenenti al demanio e al patrimonio indisponibile dei Comuni. La gestione è condotta internamente (affidata a Concessionario esterno).

La previsione è stata formulata sulla base dell'andamento del gettito 2016 e delle previsioni comunicate dagli uffici competenti (dal concessionario).

Tributo comunale sui rifiuti e sui servizi (TARI)

La Tari interessa tutti coloro che possiedono o detengono locali o aree scoperte, a qualsiasi uso adibiti, suscettibili di produrre rifiuti urbani e assimilati. Sono escluse dalla TARI le aree scoperte pertinenziali o accessorie a locali tassabili, non operative, e le aree comuni condominiali che non siano detenute o occupate in via esclusiva.

La legge di stabilità 2014 (L. 147/13) ha previsto la facoltà per i Comuni di affidare l'attività di accertamento e di gestione della tassa in oggetto ai gestori del ciclo dei rifiuti, facoltà di cui il Comune si è avvalso (non si è avvalso), considerato l'attuale assetto dell'Ufficio Tributi comunale.

Alcune novità sono state introdotte dalla legge Finanziaria per il 2106:

Si proroga per gli anni 2016 e 2017 la modalità di commisurazione della TARI da parte delle Amministrazioni comunali operata sulla base di un criterio medio-ordinario (ovvero in base alle quantità e qualità medie ordinarie di rifiuti prodotti per unità di superficie in relazione agli usi e alla tipologia di attività svolte) e non sull'effettiva quantità di rifiuti prodotti (c.d. metodo normalizzato, nel rispetto del principio "chi inquina paga", sancito dall'articolo 14 della direttiva 2008/98/CE).

Il costo del servizio viene coperto integralmente con la predisposizione del Piano Finanziario TARI predisposto per la determinazione delle tariffe prima dell'approvazione del bilancio di previsione dell'esercizio.

TRIBUTI

Fondo di Solidarietà Comunale

Il Fondo di Solidarietà per il 2015 è stato calcolato partendo dall'ultimo dato comunicato dal MEF relativo al 2020 (€ 180.391,42) e sottraendo gli ulteriori tagli previsti per il 2016 sia dalla legge di bilancio 2015 sia dalla rimanente normativa vigente.

Poiché ad oggi sul sito del Ministero dell'Interno non è stato pubblicato alcun dato sui tagli effettivi, è stato necessario operare delle stime.

Tributo sui Servizi Indivisibili (TASI)

Viene sostituito per l'anno 2020 dall'aliquota unica del tributo della "Nuove IMU".

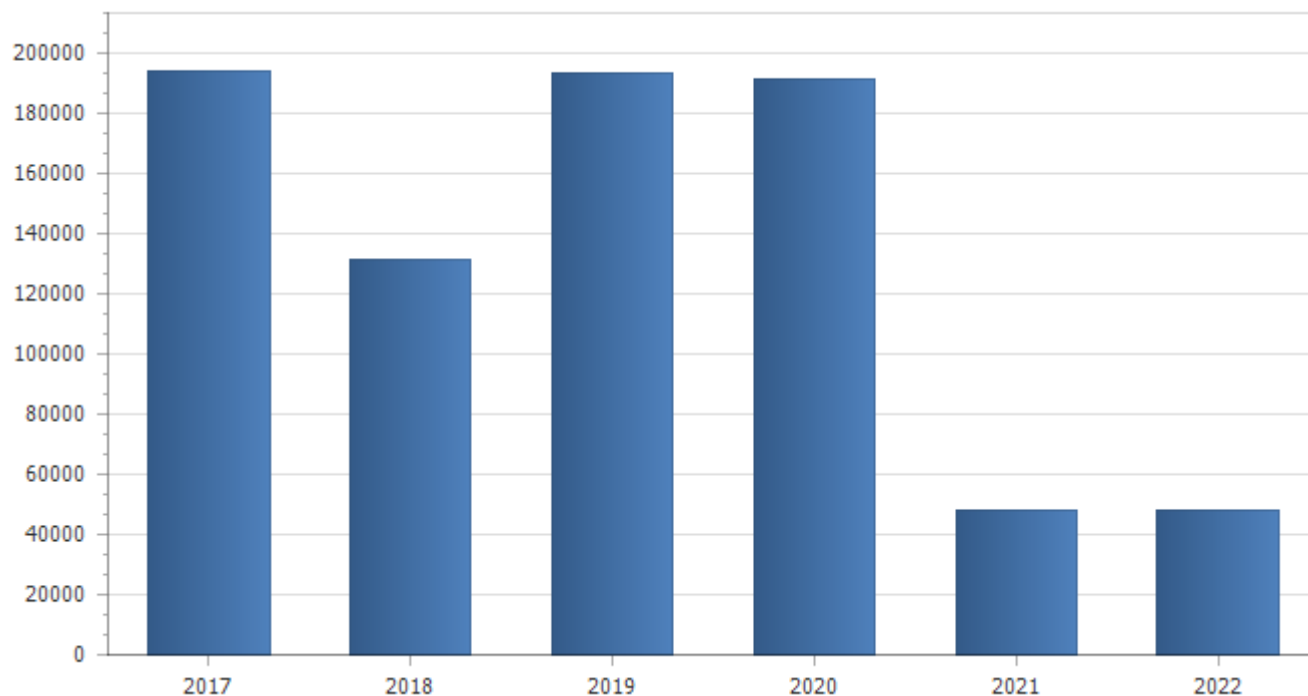
Diritti sulle pubbliche affissioni

I diritti sulle pubbliche affissioni, regolamentati dal D.Lgs. 507/93, sono un servizio obbligatorio di competenza comunale e il loro andamento è legato alla richiesta di spazi da parte dell'utenza.

Le tariffe per le pubbliche affissioni, che (non) subiscono aumenti dal 2006, sono state oggetto di una lieve flessione/incremento nel corso degli ultimi esercizi, per cui anche la previsione 2020 risulta confermata. Tale situazione deriva dalla crisi economica che, in misura diversa, investe i tradizionali fruitori del servizio affissioni.

Analisi entrate titolo II.

| Tipologia | Trend storico | | | Programmazione pluriennale | | | Scostamento esercizio 2020 rispetto all'esercizio 2019 |
|--|-------------------|-------------------|-------------------|----------------------------|------------------|------------------|--|
| | Esercizio 2017 | Esercizio 2018 | Esercizio 2019 | Previsione 2020 | Previsione 2021 | Previsione 2022 | |
| | Accertamenti | Accertamenti | Previsioni | | | | |
| 1.1 Trasferimenti correnti da Amministrazioni pubbliche | | | | | | | |
| | 194.053,94 | 131.568,73 | 193.412,33 | 191.334,62 | 48.054,99 | 48.054,99 | -1,07 |
| 1.5 Trasferimenti correnti dall'Unione Europea e dal Resto del Mondo | | | | | | | |
| | 0,00 | 0,00 | 0,00 | 0,00 | 0,00 | 0,00 | 0,00 |
| Totale | 194.053,94 | 131.568,73 | 193.412,33 | 191.334,62 | 48.054,99 | 48.054,99 | |



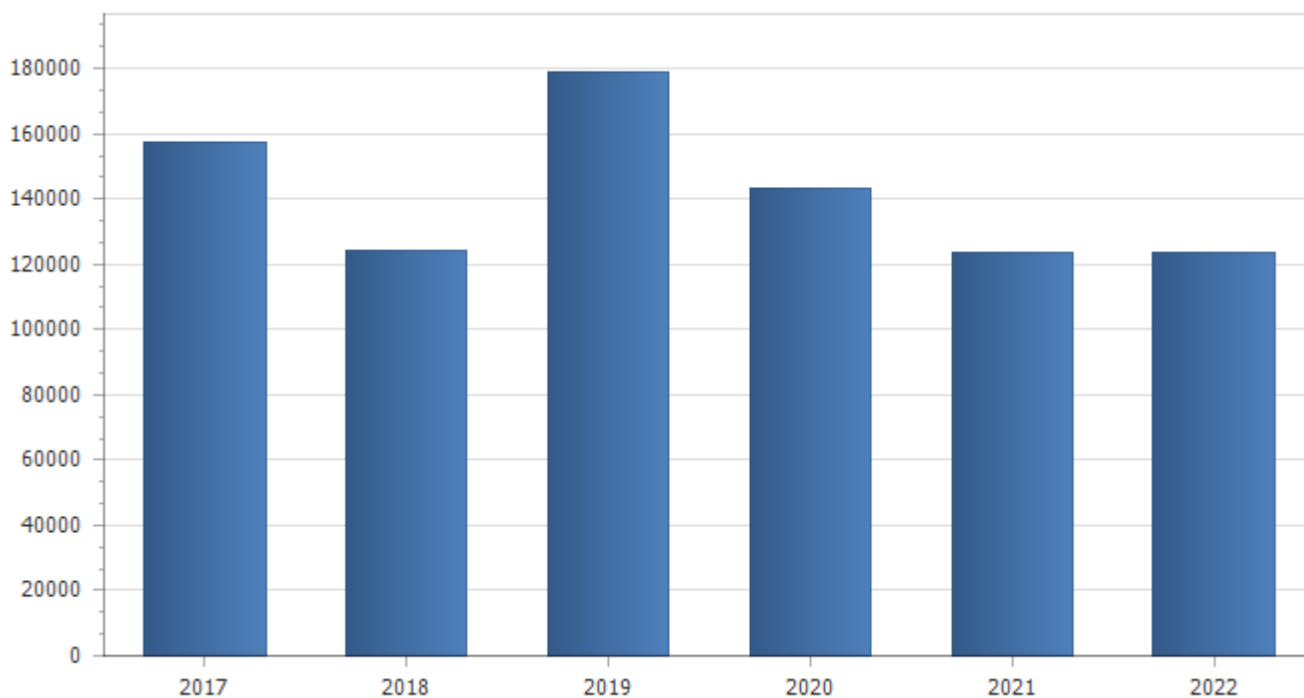
Considerazioni sui trasferimenti regionali in rapporto alle funzioni delegate o trasferite, ai piani o programmi regionali di settore.

Illustrazione altri trasferimenti correlati ad attività diverse (convenzioni, elezioni, leggi speciali, ecc.)

Altre considerazioni e vincoli.

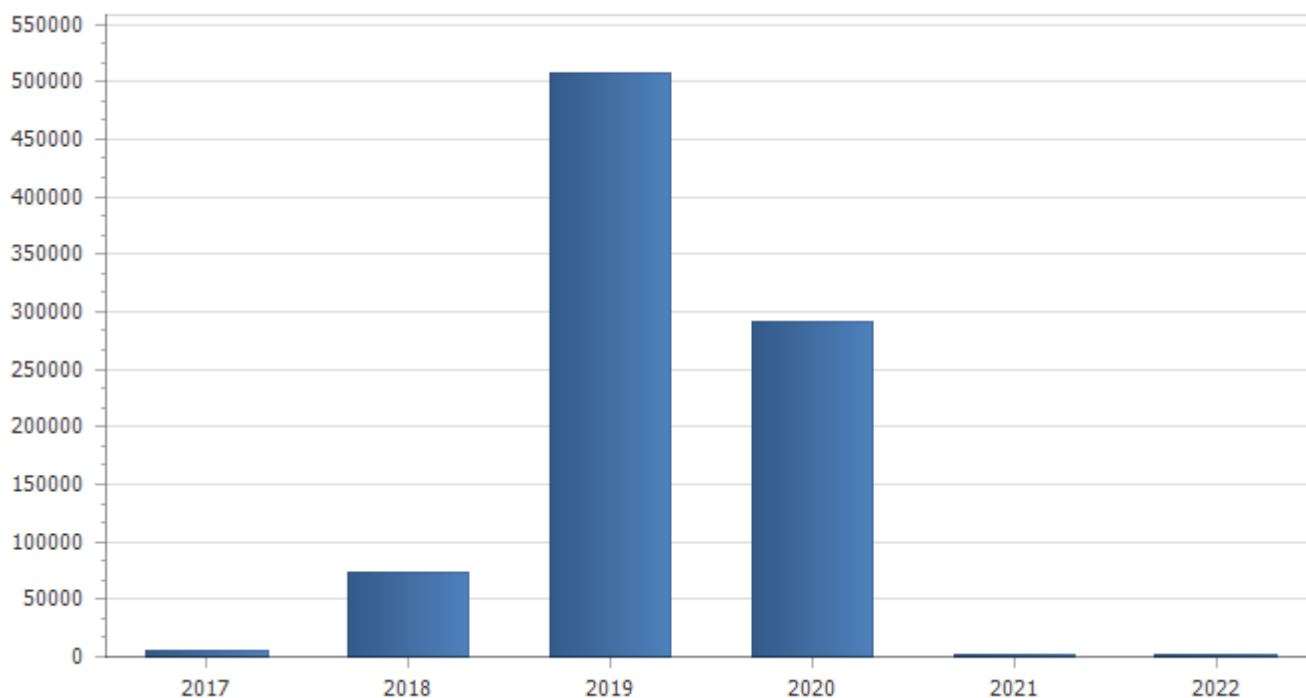
Analisi entrate titolo III.

| Tipologia | Trend storico | | | Programmazione pluriennale | | | Scostamento esercizio 2020 rispetto all'esercizio 2019 |
|---|-------------------|-------------------|-------------------|----------------------------|-------------------|-------------------|--|
| | Esercizio 2017 | Esercizio 2018 | Esercizio 2019 | Previsione 2020 | Previsione 2021 | Previsione 2022 | |
| | Accertamenti | Accertamenti | Previsioni | | | | |
| 1 Vendita di beni | 83.566,00 | 93.353,06 | 113.673,86 | 107.913,40 | 93.193,61 | 93.193,61 | -5,07 |
| 2 Entrate da amministrazioni pubbliche derivanti dall'attività di controllo e repressione delle irregolarità e degli illeciti | 0,00 | 0,00 | 1.000,00 | 500,00 | 500,00 | 500,00 | -50,00 |
| 3 Altri interessi attivi | 100,01 | 0,00 | 150,00 | 150,00 | 150,00 | 150,00 | 0,00 |
| 4 Altre entrate da redditi da capitale | 28.988,24 | 22.027,06 | 40.652,52 | 34.178,00 | 29.578,00 | 29.578,00 | -15,93 |
| 5 Rimborsi in entrata | 44.529,00 | 9.000,00 | 23.350,00 | 764,42 | 0,00 | 0,00 | -96,73 |
| Totale | 157.183,25 | 124.380,12 | 178.826,38 | 143.505,82 | 123.421,61 | 123.421,61 | |



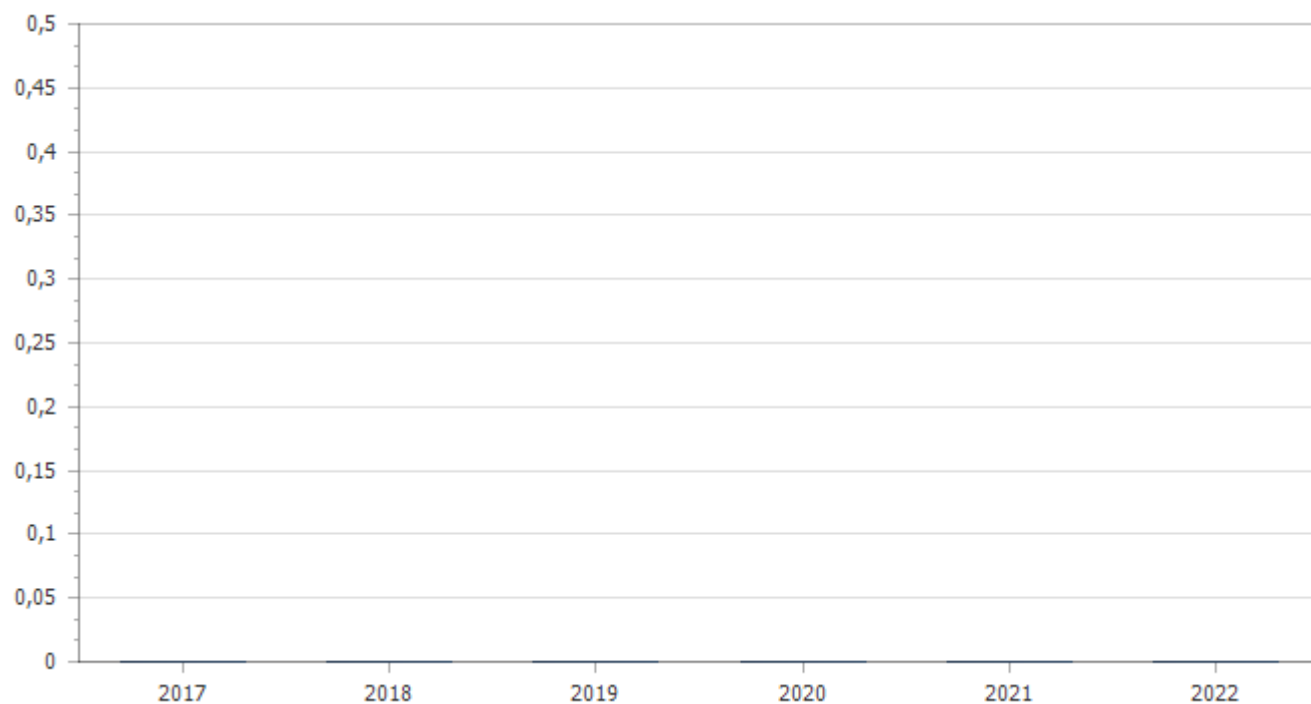
Analisi entrate titolo IV.

| Tipologia | Trend storico | | | Programmazione pluriennale | | | Scostamento esercizio 2020 rispetto all'esercizio 2019 |
|---|-----------------|------------------|-------------------|----------------------------|-----------------|-----------------|--|
| | Esercizio 2017 | Esercizio 2018 | Esercizio 2019 | Previsione 2020 | Previsione 2021 | Previsione 2022 | |
| | Accertamenti | Accertamenti | Previsioni | | | | |
| 2.1 Contributi agli investimenti da amministrazioni pubbliche | | | | | | | |
| | 0,00 | 52.532,96 | 505.206,84 | 283.000,00 | 0,00 | 0,00 | -43,98 |
| 2.2 Contributi agli investimenti da Famiglie | | | | | | | |
| | 0,00 | 0,00 | 0,00 | 0,00 | 0,00 | 0,00 | 0,00 |
| 2.3 Contributi agli investimenti da Imprese | | | | | | | |
| | 0,00 | 0,00 | 0,00 | 0,00 | 0,00 | 0,00 | 0,00 |
| 2.6 Contributi agli investimenti direttamente destinati al rimborso di prestiti da amministrazioni pubbliche | | | | | | | |
| | 0,00 | 0,00 | 0,00 | 0,00 | 0,00 | 0,00 | 0,00 |
| 3.1 Trasferimenti in conto capitale per assunzione di debiti dell'amministrazione da parte di amministrazioni pubbliche | | | | | | | |
| | 0,00 | 20.316,47 | 0,00 | 0,00 | 0,00 | 0,00 | 0,00 |
| 4.1 Alienazione di beni materiali | | | | | | | |
| | 4.000,00 | 0,00 | 0,00 | 6.795,68 | 0,00 | 0,00 | 0,00 |
| 4.2 Cessione di Terreni e di beni materiali non prodotti | | | | | | | |
| | 0,00 | 0,00 | 0,00 | 0,00 | 0,00 | 0,00 | 0,00 |
| 5.1 Permessi di costruire | | | | | | | |
| | 2.000,00 | 0,00 | 2.000,00 | 2.000,00 | 2.000,00 | 2.000,00 | 0,00 |
| Totale | 6.000,00 | 72.849,43 | 507.206,84 | 291.795,68 | 2.000,00 | 2.000,00 | |



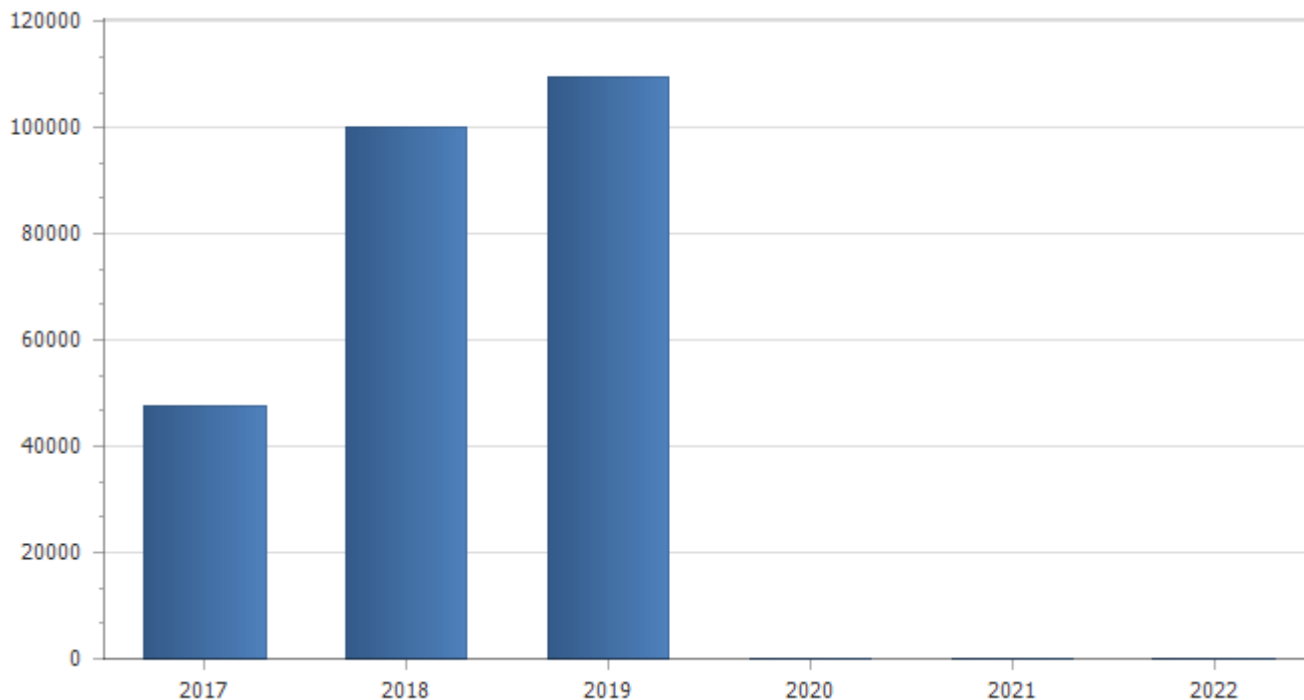
Analisi entrate titolo V.

| Tipologia | Trend storico | | | Programmazione pluriennale | | | Scostamento esercizio 2020 rispetto all'esercizio 2019 |
|---------------|----------------|----------------|----------------|----------------------------|-----------------|-----------------|--|
| | Esercizio 2017 | Esercizio 2018 | Esercizio 2019 | Previsione 2020 | Previsione 2021 | Previsione 2022 | |
| | Accertamenti | Accertamenti | Previsioni | | | | |
| | | | | | | | 0,00 |
| Totale | | | | | | | |



Analisi entrate titolo VI.

| Tipologia | Trend storico | | | Programmazione pluriennale | | | Scostamento esercizio 2020 rispetto all'esercizio 2019 |
|---|------------------|-------------------|-------------------|----------------------------|-----------------|-----------------|--|
| | Esercizio 2017 | Esercizio 2018 | Esercizio 2019 | Previsione 2020 | Previsione 2021 | Previsione 2022 | |
| | Accertamenti | Accertamenti | Previsioni | | | | |
| 2.1 Finanziamenti a breve termine | | | | | | | |
| | 0,00 | 0,00 | 109.505,00 | 0,00 | 0,00 | 0,00 | 0,00 |
| 3.1 Finanziamenti a medio lungo termine | | | | | | | |
| | 47.649,78 | 100.000,00 | 0,00 | 0,00 | 0,00 | 0,00 | 0,00 |
| Totale | 47.649,78 | 100.000,00 | 109.505,00 | 0,00 | 0,00 | 0,00 | |



| Cassa depositi e prestiti | | | | | | | |
|---------------------------|---------------|------------------------|----------------------------|----------------------------|------------------------------|-------------------------------|------------------------------|
| Anno attivazione | Durata (anni) | Anno fine ammortamento | Vita utile bene finanziato | Debito residuo al 1/1/2020 | Quota capitale bilancio 2020 | Quota interessi bilancio 2020 | Debito residuo al 31/12/2020 |
| | | | | | | | |
| Totale | | | | | | | |

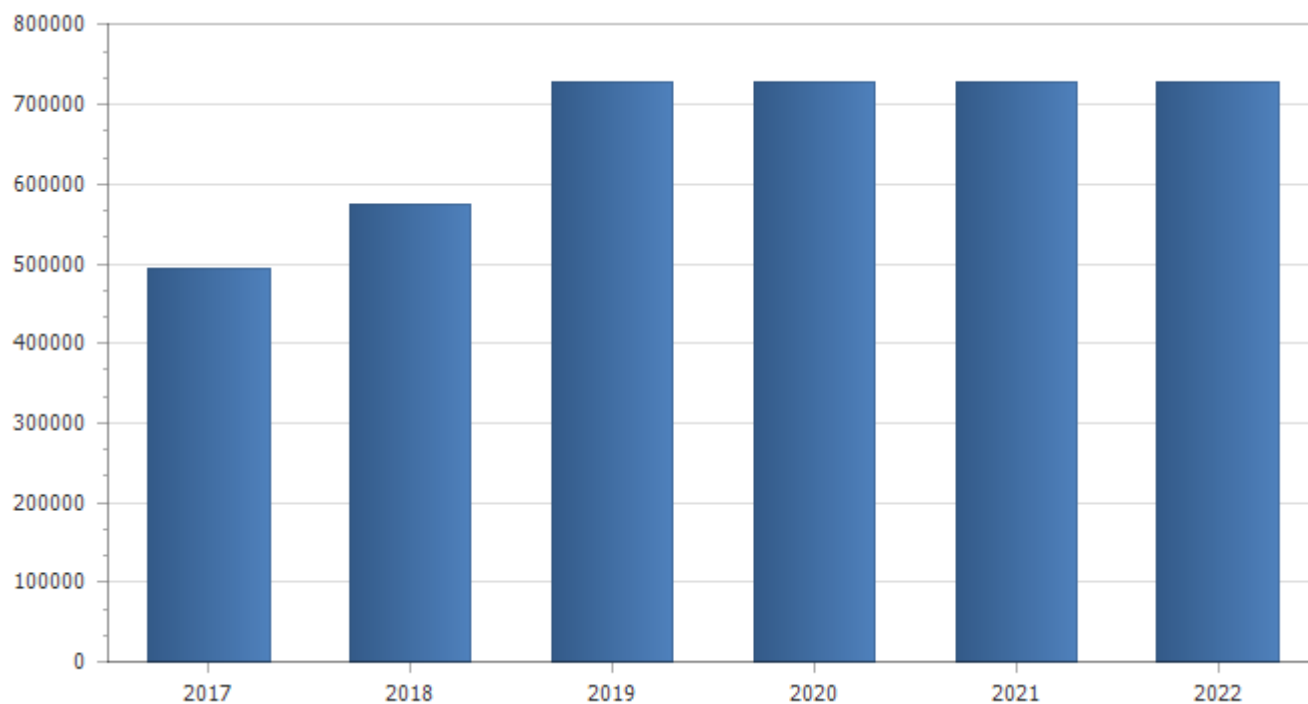
| Altri istituti di credito | | | | | | | |
|---------------------------|------------------|---------------|------------------------|----------------------------|------------------------------|-------------------------------|------------------------------|
| Istituto mutuante | Anno attivazione | Durata (anni) | Anno fine ammortamento | Debito residuo al 1/1/2020 | Quota capitale bilancio 2020 | Quota interessi bilancio 2020 | Debito residuo al 31/12/2020 |
| | | | | | | | |
| Totale | | | | | | | |

| Altre forme di indebitamento | | | | | | | |
|------------------------------|--|--|--|--|--|--|--|
|------------------------------|--|--|--|--|--|--|--|

| Istituto mutuante | Tipologia | Durata (anni) | Anno inizio ammortamento | Valore iniziale | Valore residuo | Importo riconosciuto |
|--------------------------|------------------|----------------------|-------------------------------------|------------------------|-----------------------|---------------------------------|
| | | | | | | |
| Totale | | | | | | |

Analisi entrate titolo VII.

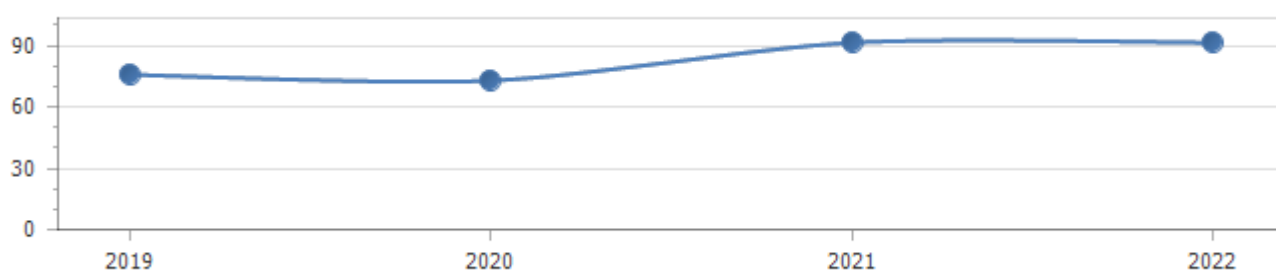
| Tipologia | Trend storico | | | Programmazione pluriennale | | | Scostamento esercizio 2020 rispetto all'esercizio 2019 |
|--|-------------------|-------------------|-------------------|----------------------------|-------------------|-------------------|--|
| | Esercizio 2017 | Esercizio 2018 | Esercizio 2019 | Previsione 2020 | Previsione 2021 | Previsione 2022 | |
| | Accertamenti | Accertamenti | Previsioni | | | | |
| 1.1 Anticipazioni da istituto tesoriere/cassiere | | | | | | | |
| | 493.844,26 | 573.262,99 | 728.350,00 | 728.350,00 | 728.350,00 | 728.350,00 | 0,00 |
| Totale | 493.844,26 | 573.262,99 | 728.350,00 | 728.350,00 | 728.350,00 | 728.350,00 | |



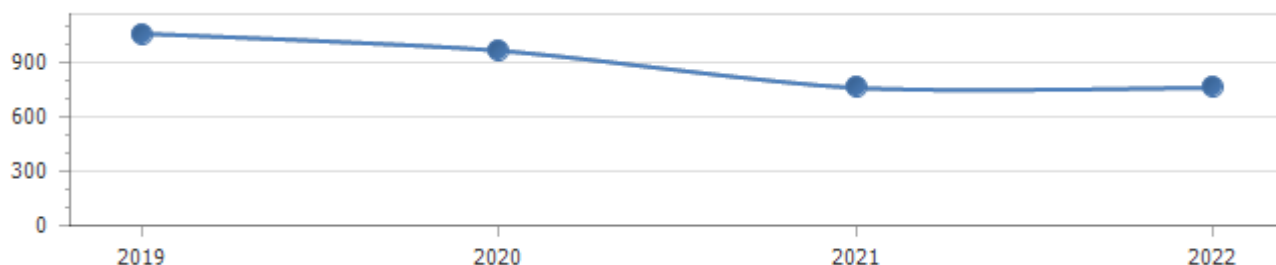
Indicatori parte entrata

Di seguito sono riportati i principali indicatori finanziari in grado di esprimere lo stato di salute finanziario dell'Ente

| Indicatore autonomia finanziaria | | | | | | | | |
|----------------------------------|------------|-------|------------|-------|------------|-------|------------|-------|
| | Anno 2019 | | Anno 2020 | | Anno 2021 | | Anno 2022 | |
| Titolo I + Titolo III | 605.125,36 | 75,78 | 516.758,36 | 72,98 | 520.214,43 | 91,54 | 520.214,43 | 91,54 |
| Titolo I +Titolo II + Titolo III | 798.537,69 | | 708.092,98 | | 568.269,42 | | 568.269,42 | |



| Indicatore pressione finanziaria | | | | | | | | |
|----------------------------------|------------|----------|------------|--------|------------|--------|------------|--------|
| | Anno 2019 | | Anno 2020 | | Anno 2021 | | Anno 2022 | |
| Titolo I + Titolo II | 619.711,31 | 1.064,80 | 564.587,16 | 970,08 | 444.847,81 | 764,34 | 444.847,81 | 764,34 |
| Popolazione | 582 | | 582 | | 582 | | 582 | |



| Indicatore autonomia impositiva | | | | |
|---------------------------------|-----------|-----------|-----------|-----------|
| | Anno 2019 | Anno 2020 | Anno 2021 | Anno 2022 |
| | | | | |

| | | | | | | | | |
|------------------|------------|-------|------------|-------|------------|-------|------------|-------|
| Titolo I | 426.298,98 | | 373.252,54 | | 396.792,82 | | 396.792,82 | |
| | | 53,38 | | 52,71 | | 69,82 | | 69,82 |
| Entrate correnti | 798.537,69 | | 708.092,98 | | 568.269,42 | | 568.269,42 | |



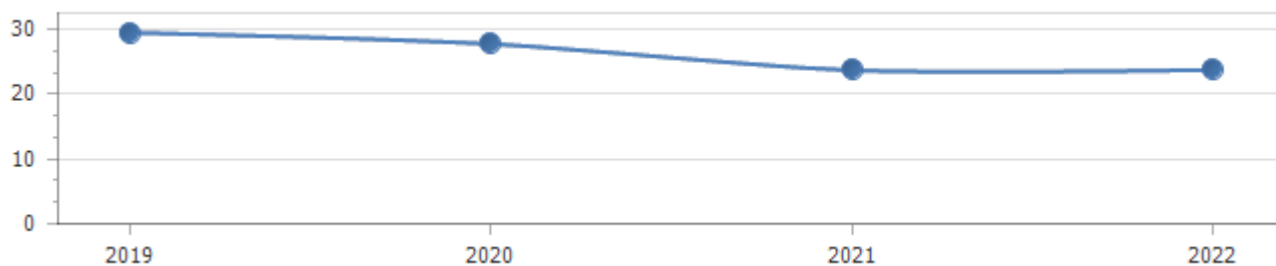
Indicatore pressione tributaria

| | Anno 2019 | | Anno 2020 | | Anno 2021 | | Anno 2022 | |
|-------------|------------|--------|------------|--------|------------|--------|------------|--------|
| Titolo I | 426.298,98 | | 373.252,54 | | 396.792,82 | | 396.792,82 | |
| | | 732,47 | | 641,33 | | 681,77 | | 681,77 |
| Popolazione | 582 | | 582 | | 582 | | 582 | |



Indicatore autonomia tariffaria entrate proprie

| | Anno 2019 | | Anno 2020 | | Anno 2021 | | Anno 2022 | |
|-----------------------|------------|-------|------------|-------|------------|-------|------------|-------|
| Titolo III | 178.826,38 | | 143.505,82 | | 123.421,61 | | 123.421,61 | |
| | | 29,55 | | 27,77 | | 23,73 | | 23,73 |
| Titolo I + Titolo III | 605.125,36 | | 516.758,36 | | 520.214,43 | | 520.214,43 | |



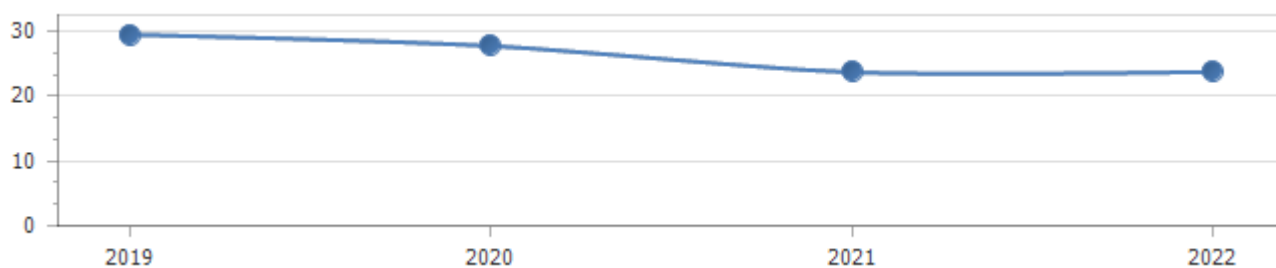
Indicatore autonomia tariffaria

| | Anno 2019 | | Anno 2020 | | Anno 2021 | | Anno 2022 | |
|-------------------------|------------|-------|------------|-------|------------|-------|------------|-------|
| Entrate extratributarie | 178.826,38 | 22,39 | 143.505,82 | 20,27 | 123.421,61 | 21,72 | 123.421,61 | 21,72 |
| Entrate correnti | 798.537,69 | | 708.092,98 | | 568.269,42 | | 568.269,42 | |



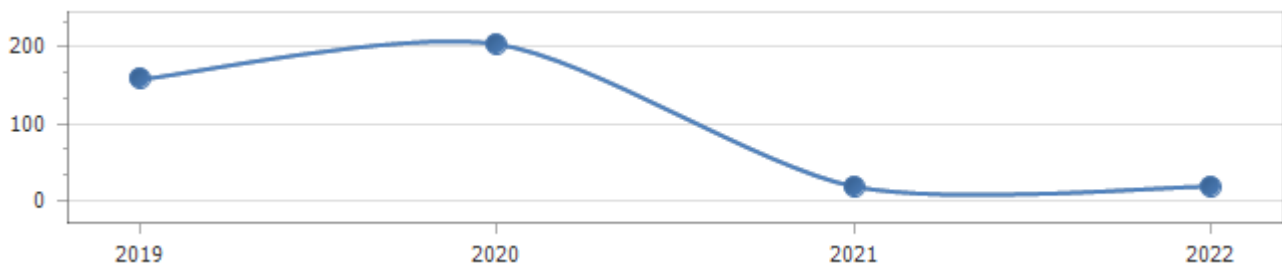
Indicatore autonomia tariffaria entrate proprie

| | Anno 2019 | | Anno 2020 | | Anno 2021 | | Anno 2022 | |
|-----------------------|------------|-------|------------|-------|------------|-------|------------|-------|
| Titolo III | 178.826,38 | 29,55 | 143.505,82 | 27,77 | 123.421,61 | 23,73 | 123.421,61 | 23,73 |
| Titolo I + Titolo III | 605.125,36 | | 516.758,36 | | 520.214,43 | | 520.214,43 | |



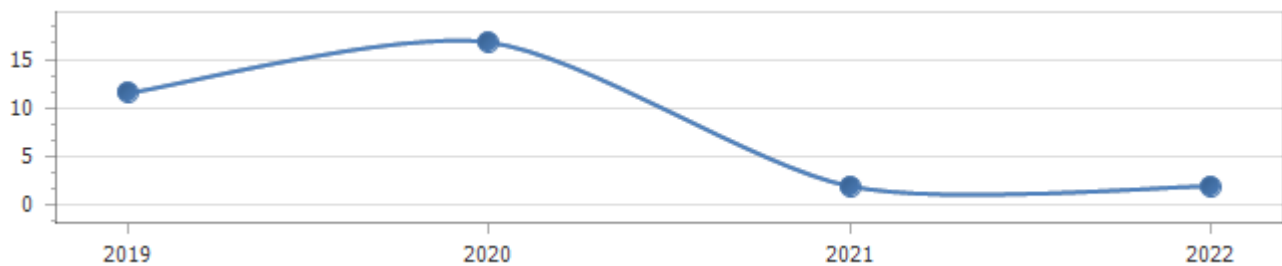
Indicatore intervento erariale

| | Anno 2019 | | Anno 2020 | | Anno 2021 | | Anno 2022 | |
|-----------------------|-----------|--------|------------|--------|-----------|-------|-----------|-------|
| Trasferimenti statali | 92.007,33 | 158,09 | 118.842,42 | 204,20 | 10.582,47 | 18,18 | 10.582,47 | 18,18 |
| Popolazione | 582 | | 582 | | 582 | | 582 | |



Indicatore dipendenza erariale

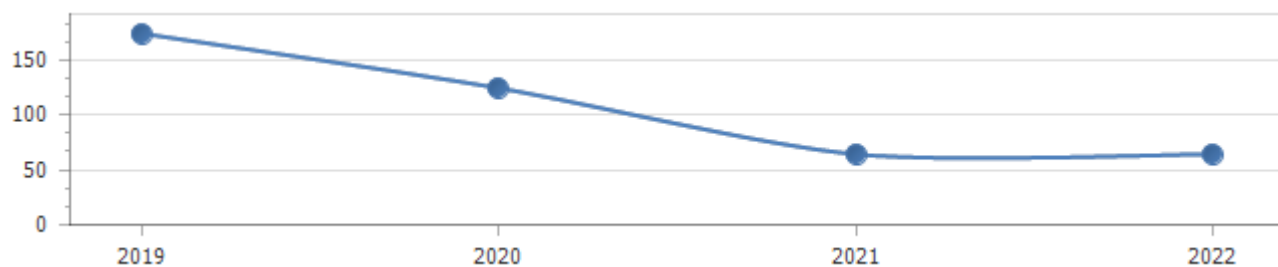
| | Anno 2019 | | Anno 2020 | | Anno 2021 | | Anno 2022 | |
|-----------------------|------------|-------|------------|-------|------------|------|------------|------|
| Trasferimenti statali | 92.007,33 | 11,52 | 118.842,42 | 16,78 | 10.582,47 | 1,86 | 10.582,47 | 1,86 |
| Entrate correnti | 798.537,69 | | 708.092,98 | | 568.269,42 | | 568.269,42 | |



Indicatore intervento Regionale

| | Anno 2019 | | Anno 2020 | | Anno 2021 | | Anno 2022 | |
|-------------------------|------------|--------|-----------|--------|-----------|-------|-----------|-------|
| Trasferimenti Regionali | 101.405,00 | 174,24 | 72.492,20 | 124,56 | 37.472,52 | 64,39 | 37.472,52 | 64,39 |

| | | | | |
|-------------|-----|-----|-----|-----|
| Popolazione | 582 | 582 | 582 | 582 |
|-------------|-----|-----|-----|-----|



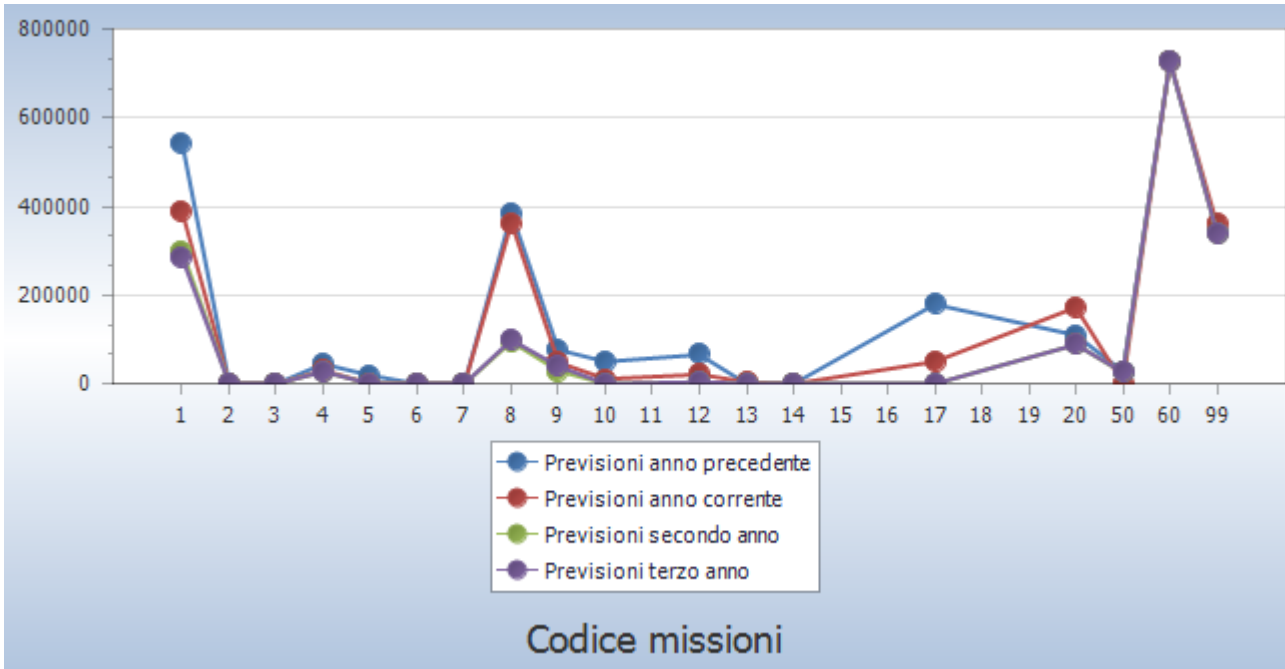
Anzianità dei residui attivi al 1/1/2019

| Titolo | | Anno 2014 e precedenti | Anno 2015 | Anno 2016 | Anno 2017 | Anno 2018 | Totale |
|---------------|---|------------------------|-------------------|-------------------|-------------------|-------------------|---------------------|
| 1 | Entrate correnti di natura tributaria, contributiva e perequativa | 68.843,20 | 74.356,21 | 66.576,16 | 65.874,59 | 133.512,86 | 409.163,02 |
| 2 | Trasferimenti correnti | 8.947,02 | 24.022,54 | 111.234,29 | 103.346,93 | 29.800,78 | 277.351,56 |
| 3 | Entrate extratributarie | 256.510,26 | 39.366,96 | 32.619,64 | 77.180,98 | 66.676,38 | 472.354,22 |
| 4 | Entrate in conto capitale | 479.045,44 | 8.396,19 | 0,00 | 2.000,00 | 60.048,67 | 549.490,30 |
| 6 | Accensione Prestiti | 7.302,50 | 0,00 | 0,00 | 5.065,09 | 100.000,00 | 112.367,59 |
| 9 | Entrate per conto terzi e partite di giro | 66.793,62 | 10.545,29 | 15.186,24 | 9.537,60 | 12.123,44 | 114.186,19 |
| Totale | | 887.442,04 | 156.687,19 | 225.616,33 | 263.005,19 | 402.162,13 | 1.934.912,88 |

13. Analisi della spesa

| Missioni | Trend storico | | | Programmazione pluriennale | | | Scostamento esercizio 2020 rispetto all'esercizio 2019 |
|----------|--|----------------|----------------|----------------------------|-----------------|-----------------|--|
| | Esercizio 2017 | Esercizio 2018 | Esercizio 2019 | Previsione 2020 | Previsione 2021 | Previsione 2022 | |
| | Impegni | Impegni | Previsioni | | | | |
| 1 | Servizi istituzionali, generali e di gestione | | | | | | |
| | 402.202,91 | 363.315,87 | 543.796,21 | 388.946,01 | 300.264,89 | 284.673,94 | -28,48 |
| 2 | Giustizia | | | | | | |
| | 0,00 | 0,00 | 0,00 | 0,00 | 0,00 | 0,00 | 0,00 |
| 3 | Ordine pubblico e sicurezza | | | | | | |
| | 0,00 | 0,00 | 0,00 | 0,00 | 0,00 | 0,00 | 0,00 |
| 4 | Istruzione e diritto allo studio | | | | | | |
| | 40.402,75 | 51.823,21 | 44.778,55 | 30.240,15 | 27.538,00 | 27.538,00 | -32,47 |
| 5 | Tutela e valorizzazione dei beni e attivita' culturali | | | | | | |
| | 2.000,01 | 12.974,71 | 18.985,00 | 0,00 | 0,00 | 0,00 | 0,00 |
| 6 | Politiche giovanili, sport e tempo libero | | | | | | |
| | 0,00 | 0,00 | 0,00 | 0,00 | 0,00 | 0,00 | 0,00 |
| 7 | Turismo | | | | | | |
| | 0,00 | 0,00 | 0,00 | 0,00 | 0,00 | 0,00 | 0,00 |
| 8 | Assetto del territorio ed edilizia abitativa | | | | | | |
| | 86.324,08 | 75.669,72 | 385.560,05 | 363.734,45 | 94.767,46 | 99.217,70 | -5,66 |
| 9 | Sviluppo sostenibile e tutela del territorio e dell'ambiente | | | | | | |
| | 80.474,41 | 32.822,83 | 76.591,22 | 47.858,19 | 29.215,30 | 39.257,04 | -37,51 |
| 10 | Trasporti e diritto alla mobilita' | | | | | | |
| | 0,00 | 12.800,76 | 50.000,00 | 11.000,00 | 0,00 | 0,00 | -78,00 |
| 12 | Diritti sociali, politiche sociali e famiglia | | | | | | |
| | 96.078,62 | 52.460,00 | 65.671,76 | 21.173,69 | 4.002,74 | 4.002,74 | -67,76 |
| 13 | Tutela della salute | | | | | | |
| | 0,00 | 0,00 | 0,00 | 4.000,00 | 1.000,00 | 1.000,00 | 0,00 |
| 14 | Sviluppo economico e competitivita' | | | | | | |
| | 0,00 | 39.732,20 | 0,00 | 0,00 | 0,00 | 0,00 | 0,00 |
| 17 | Energia e diversificazione delle fonti energetiche | | | | | | |
| | 0,00 | 0,00 | 179.429,90 | 50.000,00 | 0,00 | 0,00 | -72,13 |
| 20 | Fondi e accantonamenti | | | | | | |
| | 0,00 | 14.000,00 | 109.908,98 | 172.638,47 | 88.500,50 | 88.500,50 | +57,07 |
| 50 | Debito pubblico | | | | | | |
| | 18.745,72 | 20.088,42 | 27.943,50 | 2.131,65 | 24.980,53 | 26.079,50 | -92,37 |
| 60 | Anticipazioni finanziarie | | | | | | |
| | 493.844,26 | 573.262,99 | 728.350,00 | 728.350,00 | 728.350,00 | 728.350,00 | 0,00 |
| 99 | Servizi per conto terzi | | | | | | |

| | | | | | | | |
|---------------|--------------|--------------|--------------|--------------|--------------|--------------|-------|
| | 98.109,79 | 108.772,53 | 344.000,00 | 360.649,21 | 340.000,00 | 340.000,00 | +4,84 |
| Totale | 1.318.182,55 | 1.357.723,24 | 2.575.015,17 | 2.180.721,82 | 1.638.619,42 | 1.638.619,42 | |



| Esercizio 2020 - Missione | Titolo I | Titolo II | Titolo III | Titolo IV | Titolo V |
|--|-------------------|-------------------|-------------------|------------------|-------------------|
| 1 Servizi istituzionali, generali e di gestione | 381.135,43 | 5.000,00 | 0,00 | 2.810,58 | 0,00 |
| 2 Giustizia | 0,00 | 0,00 | 0,00 | 0,00 | 0,00 |
| 3 Ordine pubblico e sicurezza | 0,00 | 0,00 | 0,00 | 0,00 | 0,00 |
| 4 Istruzione e diritto allo studio | 30.240,15 | 0,00 | 0,00 | 0,00 | 0,00 |
| 5 Tutela e valorizzazione dei beni e attivita' culturali | 0,00 | 0,00 | 0,00 | 0,00 | 0,00 |
| 6 Politiche giovanili, sport e tempo libero | 0,00 | 0,00 | 0,00 | 0,00 | 0,00 |
| 7 Turismo | 0,00 | 0,00 | 0,00 | 0,00 | 0,00 |
| 8 Assetto del territorio ed edilizia abitativa | 91.734,45 | 272.000,00 | 0,00 | 0,00 | 0,00 |
| 9 Sviluppo sostenibile e tutela del territorio e dell'ambiente | 41.062,51 | 6.795,68 | 0,00 | 0,00 | 0,00 |
| 10 Trasporti e diritto alla mobilita' | 0,00 | 11.000,00 | 0,00 | 0,00 | 0,00 |
| 12 Diritti sociali, politiche sociali e famiglia | 16.573,69 | 4.600,00 | 0,00 | 0,00 | 0,00 |
| 13 Tutela della salute | 4.000,00 | 0,00 | 0,00 | 0,00 | 0,00 |
| 14 Sviluppo economico e competitivita' | 0,00 | 0,00 | 0,00 | 0,00 | 0,00 |
| 17 Energia e diversificazione delle fonti energetiche | 0,00 | 50.000,00 | 0,00 | 0,00 | 0,00 |
| 20 Fondi e accantonamenti | 82.807,68 | 0,00 | 0,00 | 89.830,79 | 0,00 |
| 50 Debito pubblico | 0,00 | 0,00 | 0,00 | 2.131,65 | 0,00 |
| 60 Anticipazioni finanziarie | 0,00 | 0,00 | 0,00 | 0,00 | 728.350,00 |
| 99 Servizi per conto terzi | 0,00 | 0,00 | 0,00 | 0,00 | 0,00 |
| Totale | 647.553,91 | 349.395,68 | 0,00 | 94.773,02 | 728.350,00 |

Indicatori parte spesa.

| Indicatore spese correnti personale | | | | | | | | |
|-------------------------------------|------------|-------|------------|-------|------------|-------|------------|-------|
| | Anno 2019 | | Anno 2020 | | Anno 2021 | | Anno 2022 | |
| Spesa di personale | 174.393,14 | 23,67 | 188.233,90 | 29,07 | 161.469,74 | 29,61 | 138.878,79 | 25,52 |
| Spesa corrente | 736.786,77 | | 647.553,91 | | 545.288,89 | | 544.189,92 | |



| Spesa per interessi sulle spese correnti | | | | | | | | |
|--|------------|------|------------|------|------------|------|------------|------|
| | Anno 2019 | | Anno 2020 | | Anno 2021 | | Anno 2022 | |
| Interessi passivi | 54.970,74 | 7,46 | 57.171,81 | 8,83 | 53.506,65 | 9,81 | 52.407,68 | 9,63 |
| Spesa corrente | 736.786,77 | | 647.553,91 | | 545.288,89 | | 544.189,92 | |



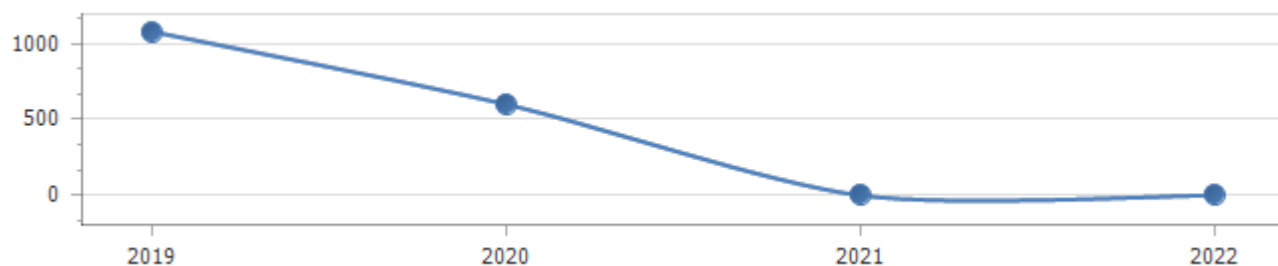
| Incidenza della spesa per trasferimenti sulla spesa corrente | | | | | | | | |
|--|-----------|-------|------------|-------|------------|-------|------------|-------|
| | Anno 2019 | | Anno 2020 | | Anno 2021 | | Anno 2022 | |
| Trasferimenti correnti | 89.305,24 | 12,12 | 111.041,64 | 17,15 | 100.577,43 | 18,44 | 100.577,43 | 18,48 |

| | | | | |
|----------------|------------|------------|------------|------------|
| Spesa corrente | 736.786,77 | 647.553,91 | 545.288,89 | 544.189,92 |
|----------------|------------|------------|------------|------------|



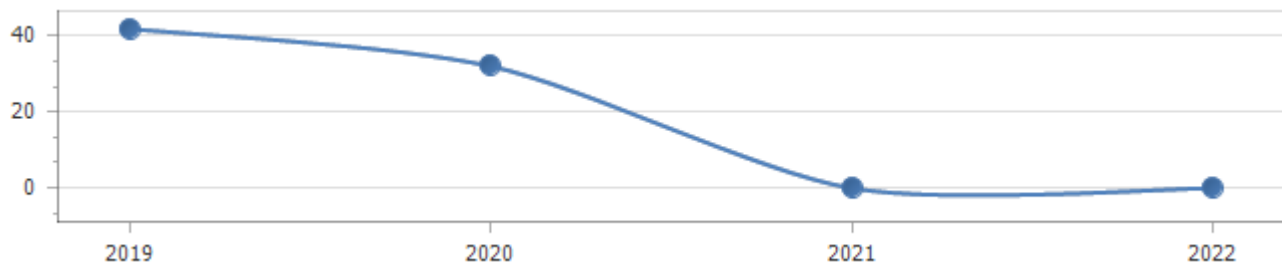
Spesa in conto capitale pro-capite

| | Anno 2019 | | Anno 2020 | | Anno 2021 | | Anno 2022 | |
|---------------------------------|------------|----------|------------|--------|-----------|------|-----------|------|
| Titolo II – Spesa in c/capitale | 628.429,90 | | 349.395,68 | | 0,00 | | 0,00 | |
| Popolazione | 582 | 1.079,78 | 582 | 600,34 | 582 | 0,00 | 582 | 0,00 |



Indicatore propensione investimento

| | Anno 2019 | | Anno 2020 | | Anno 2021 | | Anno 2022 | |
|--|--------------|-------|--------------|-------|------------|------|------------|------|
| Spesa c/capitale | 628.429,90 | | 349.395,68 | | 0,00 | | 0,00 | |
| Spesa corrente + Spesa c/capitale + Rimborsamento prestiti | 1.502.665,17 | 41,82 | 1.091.722,61 | 32,00 | 570.269,42 | 0,00 | 570.269,42 | 0,00 |



Anzianità dei residui passivi al 1/1/2019

| Titolo | | Anno 2014 e precedenti | Anno 2015 | Anno 2016 | Anno 2017 | Anno 2018 | Totale |
|---------------|--|------------------------|------------------|-------------------|-------------------|-------------------|---------------------|
| 1 | Spese correnti | 56.075,98 | 52.193,05 | 156.275,04 | 124.796,03 | 144.706,14 | 534.046,24 |
| 2 | Spese in conto capitale | 579.171,41 | 9.856,27 | 2.000,00 | 18.450,79 | 92.852,96 | 702.331,43 |
| 5 | Chiusura Anticipazioni ricevute da istituto tesoriere/cassiere | 0,00 | 0,00 | 277.948,87 | 0,00 | 55.052,40 | 333.001,27 |
| 7 | Uscite per conto terzi e partite di giro | 72.871,26 | 3.445,04 | 15.608,49 | 6.186,70 | 15.825,89 | 113.937,38 |
| Totale | | 708.118,65 | 65.494,36 | 451.832,40 | 149.433,52 | 308.437,39 | 1.683.316,32 |

Riconoscimento debiti fuori bilancio

| Voce | Importi riconosciuti ed in corso di finanziamento |
|--|---|
| Sentenze esecutive | 0,00 |
| Copertura di disavanzi di consorzi, aziende speciali e di istituzioni | 0,00 |
| Ricapitalizzazione | 0,00 |
| Procedure espropriative o di occupazione d'urgenza per opere di pubblica utilità | 0,00 |
| Acquisizione di beni e servizi | 0,00 |
| Altro | 0,00 |
| Totale | 0,00 |

| Voce | Importi riconosciuti e finanziati nell'esercizio |
|--|--|
| Sentenze esecutive | 0,00 |
| Copertura di disavanzi di consorzi, aziende speciali e di istituzioni | 0,00 |
| Ricapitalizzazione | 0,00 |
| Procedure espropriative o di occupazione d'urgenza per opere di pubblica utilità | 0,00 |
| Acquisizione di beni e servizi | 0,00 |
| Altro | 0,00 |
| Totale | 0,00 |

| | |
|---|------|
| Importo debiti fuori bilancio ancora da riconoscere | 0,00 |
|---|------|

Limiti di indebitamento.

| PROSPETTO DIMOSTRATIVO DEL RISPETTO DEI VINCOLI DI INDEBITAMENTO DEGLI ENTI LOCALI | |
|--|------------|
| ENTRATE RELATIVE AI PRIMI TRE TITOLI DELLE ENTRATE (rendiconto penultimo anno precedente quello cui viene prevista l'assunzione dei mutui) ex art. 204, c. 1 del D.L.gs. N 267/2000 | |
| ENTRATE RELATIVE AI PRIMI TRE TITOLI DELLE ENTRATE | |
| 1) Entrate correnti di natura tributaria, contributiva e perequativa (Titolo I) | 398.867,87 |
| 2) Trasferimenti correnti (titolo II) | 131.568,73 |
| 3) Entrate extratributarie (titolo III) | 124.380,12 |
| TOTALE ENTRATE PRIMI TRE TITOLI | 654.816,72 |
| SPESA ANNUALE PER RATE MUTUI/OBBLIGAZIONI | |
| Livello massimo di spesa annuale (1): | 65.481,67 |
| Ammontare interessi per mutui, prestiti obbligazionari, aperture di credito e garanzie di cui all'articolo 207 del TUEL autorizzati fino al 31/12/2019 (2) | 0,00 |
| Ammontare interessi per mutui, prestiti obbligazionari, aperture di credito e garanzie di cui all'articolo 207 del TUEL autorizzati nell'esercizio 2020 | 0,00 |
| Contributi erariali in c/interessi su mutui | 0,00 |
| Ammontare interessi riguardanti debiti espressamente esclusi dai limiti di indebitamento | 0,00 |
| Ammontare disponibile per nuovi interessi | 65.481,67 |
| TOTALE DEBITO CONTRATTO | |
| Debito contratto al 31/12/2019 | 0,00 |
| Debito autorizzato nel 2020 | 0,00 |
| TOTALE DEBITO DELL'ENTE | 0,00 |
| DEBITO POTENZIALE | |
| Garanzie principali o sussidiarie prestate dall'Ente a favore di altre Amministrazioni pubbliche e di altri soggetti | 0,00 |
| di cui, garanzie per le quali è stato costituito accantonamento | 0,00 |
| Garanzie che concorrono al limite di indebitamento | 0,00 |
| (1) Per gli enti locali l'importo annuale degli interessi sommato a quello dei mutui precedentemente contratti, a quello dei prestiti obbligazionari precedentemente emessi, a quello delle aperture di credito stipulate ed a quello derivante da garanzie prestate ai | |
| sensi dell'articolo 207, al netto dei contributi statali e regionali in conto interessi, non supera il 12 per cento, per l'anno 2011, l'8 per cento, per gli anni dal 2012 al 2014, e il 10 per cento, a decorrere dall'anno 2015, delle entrate relative ai primi tre titoli del | |
| rendiconto del penultimo anno precedente quello in cui viene prevista l'assunzione dei mutui. Per gli enti locali di nuova istituzione si fa riferimento, per i primi due anni, ai corrispondenti dati finanziari del bilancio di previsione (art. 204, comma 1, del TUEL). | |
| (2) Con riferimento anche ai finanziamenti imputati contabilmente agli esercizi successivi | |

INDIRIZZI E OBIETTIVI STRATEGICI

I risultati riferiti agli obiettivi di gestione, nei quali si declinano le politiche, i programmi e gli eventuali progetti dell'ente, sono rilevabili nel breve termine e possono essere espressi in termini di:

- efficacia, intesa quale grado di conseguimento degli obiettivi di gestione. Per gli enti locali i risultati in termini di efficacia possono essere letti secondo profili di qualità, di equità dei servizi e di soddisfazione dell'utenza.
- efficienza, intesa quale rapporto tra risorse utilizzate e quantità di servizi prodotti o attività svolta.

| Missioni - Obiettivi | | |
|----------------------|----------|---------------------------------------|
| Missione | Finalità | Obiettivo strategico (outcome atteso) |
| | | |

SEZIONE OPERATIVA - parte 1

Coerentemente con quanto stabilito dall'allegato 4/1 al d.lgs. n. 118/2011, la SeO ha carattere generale, contenuto programmatico e costituisce lo strumento a supporto del processo di previsione definito sulla base degli indirizzi generali e degli obiettivi strategici fissati nella SeS del DUP. In particolare, la SeO contiene la programmazione operativa dell'ente avendo a riferimento un arco temporale sia annuale che pluriennale. Il contenuto della SeO, predisposto in base alle previsioni ed agli obiettivi fissati nella SeS, costituisce guida e vincolo ai processi di redazione dei documenti contabili di previsione dell'ente.

La SeO è redatta, per il suo contenuto finanziario, per competenza con riferimento all'intero periodo considerato, e per cassa con riferimento al primo esercizio, si fonda su valutazioni di natura economico-patrimoniale e copre un arco temporale pari a quello del bilancio di previsione.

La SeO supporta il processo di previsione per la predisposizione della manovra di bilancio.

La SeO individua, per ogni singola missione, i programmi che l'ente intende realizzare per conseguire gli obiettivi strategici definiti nella SeS. Per ogni programma, e per tutto il periodo di riferimento del DUP, sono individuati gli obiettivi operativi annuali da raggiungere.

Per ogni programma sono individuati gli aspetti finanziari, sia in termini di competenza con riferimento all'intero periodo considerato, che di cassa con riferimento al primo esercizio, della manovra di bilancio.

La SeO ha i seguenti scopi:

- definire, con riferimento all'ente e al gruppo amministrazione pubblica, gli obiettivi dei programmi all'interno delle singole missioni. Con specifico riferimento all'ente devono essere indicati anche i fabbisogni di spesa e le relative modalità di finanziamento;
- orientare e guidare le successive deliberazioni del Consiglio e della Giunta;
- costituire il presupposto dell'attività di controllo strategico e dei risultati conseguiti dall'ente, con particolare riferimento allo stato di attuazione dei programmi nell'ambito delle missioni e alla relazione al rendiconto di gestione.

Quanto segue risponde al contenuto minimo richiesto dall'allegato 4/1 al d.lgs. n. 118/2011.

Missione: 1 Servizi istituzionali, generali e di gestione

| Programma | Finalità/Obiiettivo | | | | | | Scostamento esercizio 2020 rispetto all'esercizio 2019 | |
|-----------|---|--------------------|--|----------------------------|-----------------|-----------------|--|--------|
| | Trend storico | | | Programmazione pluriennale | | | | |
| | Esercizio 2017 | Esercizio 2018 | Esercizio 2019 | Previsione 2020 | Previsione 2021 | Previsione 2022 | | |
| | Impegni | Impegni | Previsioni | | | | | |
| 1 | Organi istituzionali | Finalità: | gestione ordinaria | | | | | |
| | | Obiiettivo: | garantire funzionamento organi istituzionali | | | | | |
| | | 16.410,00 | 12.472,12 | 12.080,85 | 8.765,37 | 8.765,37 | 8.765,37 | -27,44 |
| 2 | Segreteria generale | Finalità: | gestione ordinaria | | | | | |
| | | Obiiettivo: | garantire funzionamento degli uffici | | | | | |
| | | 86.633,82 | 90.700,09 | 148.607,75 | 62.936,92 | 42.374,82 | 56.375,56 | -57,65 |
| 3 | Gestione economica, finanziaria, programmazione, provveditorato | Finalità: | gestione ordinaria | | | | | |
| | | Obiiettivo: | garantire gestione delle risorse e attuare la programmazione dell'Ente | | | | | |
| | | 41.330,00 | 50.582,00 | 181.612,76 | 67.723,84 | 73.789,11 | 57.239,90 | -62,71 |
| 4 | Gestione delle entrate tributarie e servizi fiscali | Finalità: | gestione ordinaria e accertamento evasione | | | | | |
| | | Obiiettivo: | gestione ordinaria del servizio e recupero evasione | | | | | |
| | | 29.770,90 | 10.823,30 | 16.700,00 | 12.700,00 | 6.600,00 | 6.600,00 | -23,95 |

| | | | | | | | | |
|---------------|---|-------------------|--|-------------------|-------------------|-------------------|-------------------|-----------|
| 5 | Gestione dei beni demaniali e patrimoniali | Finalità: | gestione ordinaria del servizio | | | | | |
| | | Obiettivo: | garantire gestione delle risorse e attuare la programmazione dell'Ente | | | | | |
| | | 28.379,46 | 18.071,12 | 32.422,76 | 31.486,44 | 30.586,44 | 17.543,96 | -2,89 |
| 6 | Ufficio tecnico | Finalità: | | | | | | |
| | | Obiettivo: | | | | | | |
| | | 0,00 | 0,00 | 0,00 | 5.000,00 | 0,00 | 0,00 | 0,00 |
| 7 | Elezioni e consultazioni popolari - Anagrafe e stato civile | Finalità: | adempiere alle attività previste | | | | | |
| | | Obiettivo: | garantire funzionamento puntuale degli uffici | | | | | |
| | | 36.238,51 | 29.067,00 | 36.080,75 | 20.399,52 | 17.746,72 | 17.746,72 | -43,46 |
| 10 | Risorse umane | Finalità: | adempiere alle attività previste | | | | | |
| | | Obiettivo: | garantire funzionamento puntuale degli uffici | | | | | |
| | | 35.000,10 | 31.028,85 | 1.000,00 | 64.716,49 | 0,00 | 0,00 | +6.371,65 |
| 11 | Altri servizi generali | Finalità: | | | | | | |
| | | Obiettivo: | | | | | | |
| | | 128.440,12 | 120.571,39 | 115.291,34 | 115.217,43 | 120.402,43 | 120.402,43 | -0,06 |
| Totale | | 402.202,91 | 363.315,87 | 543.796,21 | 388.946,01 | 300.264,89 | 284.673,94 | |

Missione: 4 Istruzione e diritto allo studio

| Programma | | Finalità/Obiiettivo | | | | | | Scostamento esercizio 2020 rispetto all'esercizio 2019 |
|---------------|--|---------------------|--|------------------|----------------------------|------------------|------------------|--|
| | | Trend storico | | | Programmazione pluriennale | | | |
| | | Esercizio 2017 | Esercizio 2018 | Esercizio 2019 | Previsione 2020 | Previsione 2021 | Previsione 2022 | |
| | | Impegni | Impegni | Previsioni | | | | |
| 1 | Istruzione prescolastica | Finalità: | Assicurare servizi in materia di diritto allo studio | | | | | |
| | | Obiiettivo: | Erogazione servizi di mensa e trasporto scolastico e fornitura gratuita libri di testo | | | | | |
| | | 7.423,00 | 8.216,89 | 4.464,37 | 5.944,62 | 6.164,00 | 6.164,00 | +33,16 |
| 2 | Altri ordini di istruzione non universitaria | Finalità: | assicurare servizi | | | | | |
| | | Obiiettivo: | garantire gestione ordinaria | | | | | |
| | | 9.862,00 | 5.979,74 | 3.683,80 | 5.374,00 | 7.374,00 | 7.374,00 | +45,88 |
| 4 | Istruzione universitaria | Finalità: | | | | | | |
| | | Obiiettivo: | | | | | | |
| | | 0,00 | 0,00 | 0,00 | 0,00 | 0,00 | 0,00 | 0,00 |
| 5 | Istruzione tecnica superiore | Finalità: | | | | | | |
| | | Obiiettivo: | | | | | | |
| | | 23.117,75 | 37.626,58 | 36.630,38 | 18.921,53 | 14.000,00 | 14.000,00 | -48,34 |
| Totale | | 40.402,75 | 51.823,21 | 44.778,55 | 30.240,15 | 27.538,00 | 27.538,00 | |

Missione: 5 Tutela e valorizzazione dei beni e attivita' culturali

| Programma | | Finalità/Obiiettivo | | | | | | Scostamento esercizio 2020 rispetto all'esercizio 2019 |
|---------------|---|---------------------|------------------|------------------|----------------------------|-----------------|-----------------|--|
| | | Trend storico | | | Programmazione pluriennale | | | |
| | | Esercizio 2017 | Esercizio 2018 | Esercizio 2019 | Previsione 2020 | Previsione 2021 | Previsione 2022 | |
| | | Impegni | Impegni | Previsioni | | | | |
| 1 | Valorizzazione dei beni di interesse storico | Finalità: | | | | | | |
| | | Obiiettivo: | | | | | | |
| | | 2.000,01 | 12.974,71 | 18.985,00 | 0,00 | 0,00 | 0,00 | 0,00 |
| 2 | Attività culturali e interventi diversi nel settore culturale | Finalità: | | | | | | |
| | | Obiiettivo: | | | | | | |
| | | 0,00 | 0,00 | 0,00 | 0,00 | 0,00 | 0,00 | 0,00 |
| Totale | | 2.000,01 | 12.974,71 | 18.985,00 | 0,00 | 0,00 | 0,00 | |

Missione: 8 Assetto del territorio ed edilizia abitativa

| Programma | | Finalità/Obiiettivo | | | | | | Scostamento esercizio 2020 rispetto all'esercizio 2019 |
|---------------|--|---------------------|---|-------------------|----------------------------|------------------|------------------|--|
| | | Trend storico | | | Programmazione pluriennale | | | |
| | | Esercizio 2017 | Esercizio 2018 | Esercizio 2019 | Previsione 2020 | Previsione 2021 | Previsione 2022 | |
| | | Impegni | Impegni | Previsioni | | | | |
| 1 | Urbanistica e assetto del territorio | Finalità: | Attuazione del Piano triennale delle OOP | | | | | |
| | | Obiiettivo: | Realizzazione interventi programmati | | | | | |
| | | 49.610,64 | 38.664,25 | 354.513,00 | 333.734,45 | 70.316,67 | 69.217,70 | -5,86 |
| 2 | Edilizia residenziale pubblica e locale e piani di edilizia economico-popolare | Finalità: | gestione ordinaria | | | | | |
| | | Obiiettivo: | gestione ordinaria immobili gestiti dall'Ente | | | | | |
| | | 36.713,44 | 37.005,47 | 31.047,05 | 30.000,00 | 24.450,79 | 30.000,00 | -3,37 |
| Totale | | 86.324,08 | 75.669,72 | 385.560,05 | 363.734,45 | 94.767,46 | 99.217,70 | |

Missione: 9 Sviluppo sostenibile e tutela del territorio e dell'ambiente

| Programma | | Finalità/Obiettivo | | | | | | Scostamento esercizio 2020 rispetto all'esercizio 2019 |
|---------------|---|--------------------|--|------------------|----------------------------|------------------|------------------|--|
| | | Trend storico | | | Programmazione pluriennale | | | |
| | | Esercizio 2017 | Esercizio 2018 | Esercizio 2019 | Previsione 2020 | Previsione 2021 | Previsione 2022 | |
| | | Impegni | Impegni | Previsioni | | | | |
| 1 | Difesa del suolo | Finalità: | gestione ordinaria | | | | | |
| | | Obiettivo: | garantire servizio di tutela del suolo | | | | | |
| | | 0,00 | 0,00 | 0,00 | 6.795,68 | 0,00 | 0,00 | 0,00 |
| 2 | Tutela, valorizzazione e recupero ambientale | Finalità: | gestione e recupero ambientale | | | | | |
| | | Obiettivo: | utilizzo delle risorse stanziare | | | | | |
| | | 832,00 | 3.803,00 | 42.632,00 | 2.532,00 | 1.532,00 | 1.532,00 | -94,06 |
| 3 | Rifiuti | Finalità: | gestione ordinaria servizio rifiuti | | | | | |
| | | Obiettivo: | garantire efficienza del servizio | | | | | |
| | | 3.662,00 | 2.500,00 | 0,00 | 400,00 | 400,00 | 400,00 | 0,00 |
| 5 | Aree protette, parchi naturali, protezione naturalistica e forestazione | Finalità: | gestione ordinaria Aree protette, parchi naturali, protezione naturalistica e forestazione | | | | | |
| | | Obiettivo: | garantire normale manutenzione | | | | | |
| | | 43.391,51 | 5.891,51 | 3.891,51 | 4.930,51 | 3.891,51 | 3.891,51 | +26,70 |
| 6 | Tutela e valorizzazione delle risorse idriche | Finalità: | gestione ordinaria | | | | | |
| | | Obiettivo: | garantire ai cittadini il servizio | | | | | |
| | | 32.588,90 | 20.628,32 | 30.067,71 | 33.200,00 | 23.391,79 | 33.433,53 | +10,42 |
| Totale | | 80.474,41 | 32.822,83 | 76.591,22 | 47.858,19 | 29.215,30 | 39.257,04 | |

Missione: 10 Trasporti e diritto alla mobilità'

| Programma | | Finalità/Obiiettivo | | | | | Scostamento esercizio 2020 rispetto all'esercizio 2019 | |
|---------------|-------------------------------------|---------------------|---|------------------|----------------------------|-----------------|--|-----------------|
| | | Trend storico | | | Programmazione pluriennale | | | |
| | | Esercizio 2017 | Esercizio 2018 | Esercizio 2019 | Previsione 2020 | Previsione 2021 | | Previsione 2022 |
| | | Impegni | Impegni | Previsioni | | | | |
| 5 | Viabilità e infrastrutture stradali | Finalità: | gestione ordinaria e straordinaria della viabilità e struttura stradali | | | | | |
| | | Obiiettivo: | garantire adeguatezza alla viabilità comunale | | | | | |
| | | 0,00 | 12.800,76 | 50.000,00 | 11.000,00 | 0,00 | 0,00 | -78,00 |
| Totale | | 0,00 | 12.800,76 | 50.000,00 | 11.000,00 | 0,00 | 0,00 | |

Missione: 12 Diritti sociali, politiche sociali e famiglia

| Programma | | Finalità/Obiettivo | | | | | | Scostamento esercizio 2020 rispetto all'esercizio 2019 |
|---------------|---|--------------------|--|------------------|----------------------------|-----------------|-----------------|--|
| | | Trend storico | | | Programmazione pluriennale | | | |
| | | Esercizio 2017 | Esercizio 2018 | Esercizio 2019 | Previsione 2020 | Previsione 2021 | Previsione 2022 | |
| | | Impegni | Impegni | Previsioni | | | | |
| 1 | Interventi per l'infanzia e i minori e per asili nido | Finalità: | | | | | | |
| | | Obiettivo: | | | | | | |
| | | 70.134,60 | 135,00 | 135,00 | 135,00 | 135,00 | 135,00 | 0,00 |
| 2 | Interventi per la disabilità' | Finalità: | | | | | | |
| | | Obiettivo: | | | | | | |
| | | 0,00 | 0,00 | 0,00 | 0,00 | 0,00 | 0,00 | 0,00 |
| 3 | Interventi per gli anziani | Finalità: | | | | | | |
| | | Obiettivo: | | | | | | |
| | | 0,00 | 0,00 | 0,00 | 0,00 | 0,00 | 0,00 | 0,00 |
| 4 | Interventi per soggetti a rischio di esclusione sociale | Finalità: | | | | | | |
| | | Obiettivo: | | | | | | |
| | | 0,00 | 0,00 | 0,00 | 0,00 | 0,00 | 0,00 | 0,00 |
| 5 | Interventi per le famiglie | Finalità: | utilizzo risorse erogate da altri Enti | | | | | |
| | | Obiettivo: | garantire sostegno dopo emergenza Covid -19 | | | | | |
| | | 0,00 | 0,00 | 0,00 | 8.810,64 | 0,00 | 0,00 | 0,00 |
| 9 | Servizio necroscopico e cimiteriale | Finalità: | servizio ai cittadini | | | | | |
| | | Obiettivo: | garantire ai cittadini un cimitero comunale migliorato mediante utilizzo contributi erogati dalla Regione Calabria | | | | | |
| | | 25.944,02 | 52.325,00 | 65.536,76 | 12.228,05 | 3.867,74 | 3.867,74 | -81,34 |
| Totale | | 96.078,62 | 52.460,00 | 65.671,76 | 21.173,69 | 4.002,74 | 4.002,74 | |

Missione: 13 Tutela della salute

| Programma | | Finalità/Obiettivo | | | | | Scostamento esercizio 2020 rispetto all'esercizio 2019 | |
|---------------|--------------------------------------|--------------------|---|----------------|----------------------------|-----------------|--|-----------------|
| | | Trend storico | | | Programmazione pluriennale | | | |
| | | Esercizio 2017 | Esercizio 2018 | Esercizio 2019 | Previsione 2020 | Previsione 2021 | | Previsione 2022 |
| | | Impegni | Impegni | Previsioni | | | | |
| 7 | Ulteriori spese in materia sanitaria | Finalità: | utilizzo risorse erogate per emergenza sanitaria Covid-19 | | | | | |
| | | Obiettivo: | garantire salubrità nei luoghi di lavoro | | | | | |
| | | 0,00 | 0,00 | 0,00 | 4.000,00 | 1.000,00 | 1.000,00 | 0,00 |
| Totale | | 0,00 | 0,00 | 0,00 | 4.000,00 | 1.000,00 | 1.000,00 | |

Missione: 14 Sviluppo economico e competitivita'

| Programma | | Finalità/Obiiettivo | | | | | | Scostamento esercizio 2020 rispetto all'esercizio 2019 |
|---------------|---|---------------------|------------------|----------------|----------------------------|-----------------|-----------------|--|
| | | Trend storico | | | Programmazione pluriennale | | | |
| | | Esercizio 2017 | Esercizio 2018 | Esercizio 2019 | Previsione 2020 | Previsione 2021 | Previsione 2022 | |
| | | Impegni | Impegni | Previsioni | | | | |
| 1 | Industria PMI e Artigianato | Finalità: | | | | | | |
| | | Obiiettivo: | | | | | | |
| | | 0,00 | 0,00 | 0,00 | 0,00 | 0,00 | 0,00 | 0,00 |
| 4 | Reti e altri servizi di pubblica utilita' | Finalità: | | | | | | |
| | | Obiiettivo: | | | | | | |
| | | 0,00 | 39.732,20 | 0,00 | 0,00 | 0,00 | 0,00 | 0,00 |
| Totale | | 0,00 | 39.732,20 | 0,00 | 0,00 | 0,00 | 0,00 | 0,00 |

Missione: 17 Energia e diversificazione delle fonti energetiche

| Programma | | Finalità/Obiettivo | | | | | Scostamento esercizio 2020 rispetto all'esercizio 2019 | |
|---------------|-------------------|--------------------|--|-------------------|----------------------------|-----------------|--|-----------------|
| | | Trend storico | | | Programmazione pluriennale | | | |
| | | Esercizio 2017 | Esercizio 2018 | Esercizio 2019 | Previsione 2020 | Previsione 2021 | | Previsione 2022 |
| | | Impegni | Impegni | Previsioni | | | | |
| 1 | Fonti energetiche | Finalità: | adeguamento degli impianti di illuminazione gestiti | | | | | |
| | | Obiettivo: | migliorare gli impianti garantendo un minore impatto sulle spese sostenute dall'Ente | | | | | |
| | | 0,00 | 0,00 | 179.429,90 | 50.000,00 | 0,00 | 0,00 | -72,13 |
| Totale | | 0,00 | 0,00 | 179.429,90 | 50.000,00 | 0,00 | 0,00 | |

Missione: 20 Fondi e accantonamenti

| Programma | | Finalità/Obiiettivo | | | | | | Scostamento esercizio 2020 rispetto all'esercizio 2019 |
|---------------|-------------------------------------|---------------------|--|-------------------|----------------------------|------------------|------------------|--|
| | | Trend storico | | | Programmazione pluriennale | | | |
| | | Esercizio 2017 | Esercizio 2018 | Esercizio 2019 | Previsione 2020 | Previsione 2021 | Previsione 2022 | |
| | | Impegni | Impegni | Previsioni | | | | |
| 2 | Fondo crediti di dubbia esigibilità | Finalità: | Predisporre idonea quantificazione a garanzia delle entrate indicate | | | | | |
| | | Obiiettivo: | ridurre l'incidenza del fondo sul bilancio dell'Ente. | | | | | |
| | | 0,00 | 0,00 | 94.908,98 | 77.807,68 | 88.500,50 | 88.500,50 | -18,02 |
| 3 | Altri fondi | Finalità: | adempiere a obblighi di legge | | | | | |
| | | Obiiettivo: | ridurre incidenza sulle previsioni di bilancio | | | | | |
| | | 0,00 | 14.000,00 | 15.000,00 | 94.830,79 | 0,00 | 0,00 | +532,21 |
| Totale | | 0,00 | 14.000,00 | 109.908,98 | 172.638,47 | 88.500,50 | 88.500,50 | |

Missione: 50 Debito pubblico

| Programma | | Finalità/Obiiettivo | | | | | Scostamento esercizio 2020 rispetto all'esercizio 2019 | |
|---------------|---|---------------------|---|------------------|----------------------------|------------------|--|-----------------|
| | | Trend storico | | | Programmazione pluriennale | | | |
| | | Esercizio 2017 | Esercizio 2018 | Esercizio 2019 | Previsione 2020 | Previsione 2021 | | Previsione 2022 |
| | | Impegni | Impegni | Previsioni | | | | |
| 2 | Quota capitale ammortamento mutui e prestiti obbligazionari | Finalità: | Garantire la sostenibilità del debito dell'Ente | | | | | |
| | | Obiiettivo: | ridurre l'incidenza delle quote di prestiti contratti da pagare nell'anno sul bilancio dell'Ente. | | | | | |
| | | 18.745,72 | 20.088,42 | 27.943,50 | 2.131,65 | 24.980,53 | 26.079,50 | -92,37 |
| Totale | | 18.745,72 | 20.088,42 | 27.943,50 | 2.131,65 | 24.980,53 | 26.079,50 | |

Missione: 60 Anticipazioni finanziarie

| Programma | | Finalità/Obiettivo | | | | | | Scostamento esercizio 2020 rispetto all'esercizio 2019 |
|---------------|---|--------------------|---|-------------------|----------------------------|-------------------|-------------------|--|
| | | Trend storico | | | Programmazione pluriennale | | | |
| | | Esercizio 2017 | Esercizio 2018 | Esercizio 2019 | Previsione 2020 | Previsione 2021 | Previsione 2022 | |
| | | Impegni | Impegni | Previsioni | | | | |
| 1 | Restituzione anticipazione di tesoreria | Finalità: | Miglioramento della condizione di esposizione debitoria dell'ente | | | | | |
| | | Obiettivo: | Diminuzione progressiva dell'anticipazione finanziaria | | | | | |
| | | 493.844,26 | 573.262,99 | 728.350,00 | 728.350,00 | 728.350,00 | 728.350,00 | 0,00 |
| Totale | | 493.844,26 | 573.262,99 | 728.350,00 | 728.350,00 | 728.350,00 | 728.350,00 | |

Missione: 99 Servizi per conto terzi

| Programma | | Finalità/Obiiettivo | | | | | | Scostamento esercizio 2020 rispetto all'esercizio 2019 |
|---------------|---|---------------------|-------------------|-------------------|----------------------------|-------------------|-------------------|--|
| | | Trend storico | | | Programmazione pluriennale | | | |
| | | Esercizio 2017 | Esercizio 2018 | Esercizio 2019 | Previsione 2020 | Previsione 2021 | Previsione 2022 | |
| | | Impegni | Impegni | Previsioni | | | | |
| 1 | Servizi per conto terzi e Partite di giro | Finalità: | | | | | | |
| | | Obiiettivo: | | | | | | |
| | | 98.109,79 | 108.772,53 | 344.000,00 | 360.649,21 | 340.000,00 | 340.000,00 | +4,84 |
| Totale | | 98.109,79 | 108.772,53 | 344.000,00 | 360.649,21 | 340.000,00 | 340.000,00 | |

SEZIONE OPERATIVA - parte 2

La Parte 2 della SeO comprende la programmazione in materia di lavori pubblici, personale e patrimonio. La realizzazione dei lavori pubblici degli enti locali deve essere svolta in conformità ad un programma triennale e ai suoi aggiornamenti annuali che sono ricompresi nella SeO del DUP.

I lavori da realizzare nel primo anno del triennio sono compresi nell'elenco annuale che costituisce il documento di previsione per gli investimenti in lavori pubblici e il loro finanziamento che è parte integrante del presente documento così come previsto dall'allegato 4/1 al d.lgs. n. 118/2011.

Il programma triennale delle oo.pp. prevede e pertanto ad esso si rinvia:

1. le priorità e le azioni da intraprendere come richiesto dalla legge;
2. la stima dei tempi e la durata degli adempimenti amministrativi di realizzazione delle opere e del collaudo;
3. La stima dei fabbisogni espressi in termini sia di competenza, sia di cassa, al fine del relativo finanziamento in coerenza con i vincoli di finanza pubblica.

Analogamente, anche per la programmazione del fabbisogno di personale, di cui al relativo documento di programmazione triennale che è parte integrante del presente DUP ed a cui si rinvia, che gli organi di vertice degli enti sono tenuti ad approvare, ai sensi di legge, occorre assicurare le esigenze di funzionalità e di ottimizzazione delle risorse per il miglior funzionamento dei servizi compatibilmente con le disponibilità finanziarie e i vincoli di finanza pubblica.

Al fine di procedere al riordino, gestione e valorizzazione del proprio patrimonio immobiliare l'ente, con apposita delibera dell'organo di governo individua, redigendo apposito elenco, i singoli immobili di proprietà dell'ente. Tra questi devono essere individuati quelli non strumentali all'esercizio delle proprie funzioni istituzionali e quelli suscettibili di valorizzazione ovvero di dismissione. Sulla base delle informazioni contenute nell'elenco deve essere predisposto il "Piano delle alienazioni e valorizzazioni patrimoniali" quale parte integrante del DUP ed a cui si rinvia.

Nel DUP dovranno essere inseriti tutti quegli ulteriori strumenti di programmazione relativi all'attività istituzionale dell'ente di cui il legislatore prevederà la redazione ed approvazione. Si fa riferimento ad esempio alla possibilità di redigere piani triennali di razionalizzazione e riqualificazione della spesa di cui all'art. 16, comma 4, del D.L. 98/2011 – L. 111/2011.

14.PROGRAMMA TRIENNALE DEI LAVORI PUBBLICI 2020/2022 DELL'AMMINISTRAZIONE Comune di Fossato Serralta -Lavori Pubblici

SCHEMA A: QUADRO DELLE RISORSE NECESSARIE ALLA REALIZZAZIONE DEL PROGRAMMA

| TIPOLOGIE RISORSE | Arco temporale di validità del programma | | | |
|---|--|---------------------|---------------------|---------------------|
| | Disponibilità finanziaria (1) | | | Importo Totale (2) |
| | Primo anno | Secondo anno | Terzo anno | |
| risorse derivate da entrate aventi destinazione vincolata per legge | 522,000.00 | 1,265,950.00 | 2,465,998.84 | 4,253,948.84 |
| risorse derivate da entrate acquisite mediante contrazione di mutuo | 0.00 | 0.00 | 0.00 | 0.00 |
| risorse acquisite mediante apporti di capitali privati | 0.00 | 0.00 | 355,621.00 | 355,621.00 |
| stanziamenti di bilancio | 0.00 | 0.00 | 0.00 | 0.00 |
| finanziamenti acquisibili ai sensi dell'articolo 3 del decreto-legge 31 ottobre 1990, n. 310, convertito con modificazioni dalla legge 22 dicembre 1990, n. 403 | 0.00 | 0.00 | 0.00 | 0.00 |
| risorse derivanti da trasferimento di immobili | 0.00 | 0.00 | 0.00 | 0.00 |
| altra tipologia | 0.00 | 0.00 | 0.00 | 0.00 |
| totale | 522,000.00 | 1,265,950.00 | 2,821,619.84 | 4,609,569.84 |

Il referente del programma

Raimondo Paolo

Note:

(1) La disponibilità finanziaria di ciascuna annualità è calcolata come somma delle informazioni elementari relative ai costi annuali di ciascun intervento di cui alla scheda D

(2) L'importo totale delle risorse necessarie alla realizzazione del programma triennale è calcolato come somma delle tre annualità

PROGRAMMA TRIENNALE DEI LAVORI PUBBLICI 2020/2022 DELL'AMMINISTRAZIONE Comune di Fossato Serralta - Lavori Pubblici

SCHEDA B: ELENCO DELLE OPERE INCOMPIUTE

| CUP (1) | Descrizione dell'opera | Determinazioni dell'amministrazione (Tabella B.1) | Ambito di interesse dell'opera (Tabella B.2) | Anno ultimo quadro economico approvato | Importo complessivo dell'intervento (2) | Importo complessivo lavori (2) | Oneri necessari per l'ultimazione dei lavori | Importo ultimo SAL | Percentuale avanzamento lavori (3) | Causa per la quale l'opera è incompiuta (Tabella B.3) | L'opera è attualmente fruibile parzialmente dalla collettività? | Stato di realizzazione ex comma 2 art.1 DM 42/2013 (Tabella B.4) | Possibile utilizzo ridimensionato dell'Opera | Destinazione d'uso (Tabella B.5) | Cessione a titolo di corrispettivo per la realizzazione di altra opera pubblica ai sensi dell'articolo 191 del Codice (4) | Vendita ovvero demolizione (4) | Oneri per la rinaturalizzazione, riqualificazione ed eventuale bonifica del sito in caso di demolizione | Parte di infrastruttura di rete |
|---------|------------------------|---|--|--|---|--------------------------------|--|--------------------|------------------------------------|---|---|--|--|----------------------------------|---|--------------------------------|---|---------------------------------|
| | | | | | 0.00 | 0.00 | 0.00 | 0.00 | | | | | | | | | | |

Il referente del programma
Raimondo Paolo

Note:

- (1) Indica il CUP del progetto di investimento nel quale l'opera incompiuta rientra; è obbligatorio per tutti i progetti avviati dal 1 gennaio 2003.
- (2) Importo riferito all'ultimo quadro economico approvato.
- (3) Percentuale di avanzamento dei lavori rispetto all'ultimo progetto approvato.
- (4) In caso di cessione a titolo di corrispettivo o di vendita l'immobile deve essere riportato nell'elenco di cui alla scheda C ; in caso di demolizione l'intervento deve essere riportato fra gli interventi del programma di cui alla scheda D.

Tabella B.1

- a) è stata dichiarata l'insussistenza dell'interesse pubblico al completamento ed alla fruibilità dell'opera
- b) si intende riprendere l'esecuzione dell'opera per il cui completamento non sono necessari finanziamenti aggiuntivi
- c) si intende riprendere l'esecuzione dell'opera avendo già reperito i necessari finanziamenti aggiuntivi
- d) si intende riprendere l'esecuzione dell'opera una volta reperiti i necessari finanziamenti aggiuntivi

Tabella B.2

- a) nazionale
- b) regionale

Tabella B.3

- a) mancanza di fondi
- b1) cause tecniche: protrarsi di circostanze speciali che hanno determinato la sospensione dei lavori e/o l'esigenza di una variante progettuale
- b2) cause tecniche: presenza di contenzioso
- c) sopravvenute nuove norme tecniche o disposizioni di legge
- d) fallimento, liquidazione coatta e concordato preventivo dell'impresa appaltatrice, risoluzione del contratto, o recesso dal contratto ai sensi delle vigenti disposizioni in materia di antimafia
- e) mancato interesse al completamento da parte della stazione appaltante, dell'ente aggiudicatore o di altro soggetto aggiudicatore

Tabella B.4

- a) i lavori di realizzazione, avviati, risultano interrotti oltre il termine contrattualmente previsto per l'ultimazione (Art. 1 c2, lettera a), DM 42/2013)
- b) i lavori di realizzazione, avviati, risultano interrotti oltre il termine contrattualmente previsto per l'ultimazione non sussistendo allo stato, le condizioni di riavvio degli stessi. (Art. 1 c2, lettera b), DM 42/2013)
- c) i lavori di realizzazione, ultimati, non sono stati collaudati nel termine previsto in quanto l'opera non risulta rispondente a tutti i requisiti previsti dal capitolato e dal relativo progetto esecutivo come accertato nel corso delle operazioni di collaudo. (Art. 1 c2, lettera c), DM 42/2013)

Tabella B.5

- a) prevista in progetto
- b) diversa da quella prevista in progetto

PROGRAMMA TRIENNALE DEI LAVORI PUBBLICI 2020/2022 DELL'AMMINISTRAZIONE Comune di Fossato Serralta - Lavori Pubblici

SCHEMA C: ELENCO DEGLI IMMOBILI DISPONIBILI

| Codice univoco immobile (1) | Riferimento CUI intervento (2) | Riferimento CUP Opera Incompiuta (3) | Descrizione immobile | Codice Istat | | | Localizzazione - CODICE NUTS | Cessione o trasferimento immobile a titolo corrispettivo ex art.21 comma 5 e art.191 comma 1 (Tabella C.1) | Concessi in diritto di godimento, a titolo di contributo ex articolo 21 comma 5 (Tabella C.2) | Già incluso in programma di dismissione di cui art.27 DL 201/2011, convertito dalla L. 214/2011 (Tabella C.3) | Tipo disponibilità se immobile derivante da Opera Incompiuta di cui si è dichiarata l'insussistenza dell'interesse (Tabella C.4) | Valore Stimato (4) | | | | | | | |
|-----------------------------|--------------------------------|--------------------------------------|----------------------|--------------|------|-----|------------------------------|--|---|---|--|--------------------|--------------|------------|----------------------|--------|--|--|--|
| | | | | Reg | Prov | Com | | | | | | Primo anno | Secondo anno | Terzo anno | Annualità successive | Totale | | | |
| | | | | | | | | | | | | | | | | | | | |
| | | | | | | | | | | | | 0.00 | 0.00 | 0.00 | 0.00 | 0.00 | | | |

Note:

- (1) Codice obbligatorio: "I" + numero immobile = cf amministrazione + prima annualità del primo programma nel quale l'immobile è stato inserito + progressivo di 5 cifre
- (2) Riportare il codice CUI dell'intervento (nel caso in cui il CUP non sia previsto obbligatoriamente) al quale la cessione dell'immobile è associata; non indicare alcun codice nel caso in cui si proponga la semplice alienazione o cessione di opera incompiuta non connessa alla realizzazione di un intervento
- (3) Se derivante da opera incompiuta riportare il relativo codice CUP
- (4) Riportare l'ammontare con il quale l'immobile contribuirà a finanziare l'intervento, ovvero il valore dell'immobile da trasferire (qualora parziale, quello relativo alla quota parte oggetto di cessione o trasferimento) o il valore del titolo di godimento oggetto di cessione.

Il referente del programma

Raimondo Paolo

Tabella C.1

- 1. no
- 2. parziale
- 3. totale

Tabella C.2

- 1. no
- 2. sì, cessione
- 3. sì, in diritto di godimento, a titolo di contributo, la cui utilizzazione sia strumentale e tecnicamente connessa all'opera da affidare in concessione

Tabella C.3

- 1. no
- 2. sì, come valorizzazione
- 3. sì, come alienazione

Tabella C.4

- 1. cessione della titolarità dell'opera ad altro ente pubblico
- 2. cessione della titolarità dell'opera a soggetto esercente una funzione pubblica
- 3. vendita al mercato privato
- 4. disponibilità come fonte di finanziamento per la realizzazione di un intervento ai sensi del

**15. PIANO DELLE ALIENAZIONI E/O VALORIZZAZIONI IMMOBILI
 REDATTO AI SENSI DELL'ART.58 DELLA LEGGE N.133/08
 BENI NON STRUMENTALI
 ALL'ESERCIZIO DELLE FUNZIONI ISTITUZIONALI DEL COMUNE**

| | LOCALIZZAZIONE | Destinazione attuale | Destinazione futura | |
|----|---|----------------------|---|-------------------------|
| | | | Locazione | Alienazione |
| 1 | n.2 alloggi via Roma – Foglio 12, particella 310 sub 2 e 3 | Locazione | | alienazione |
| 2 | Biblioteca piazza Regina Elena – Foglio 13, particella 90 sub 2 | Utilizzata | | Rapporto di convenzione |
| 3 | Locale campo bocce – piazza Regina Elena – Non accatastato | Non utilizzato | locazione | |
| 4 | 2 alloggi Corso Umberto I – Foglio 13, particella 240 sub 1 e 2 | Locazione | | alienazione |
| 5 | n.1 alloggio Corso Garibaldi – Foglio 13, particella 308 sub 6 | Locazione | | alienazione |
| 6 | n.2 alloggi via Marconi – Foglio 13, particella 314 sub 2 e 3 | Locazione | | alienazione |
| 7 | n.1 alloggio via Marconi F. 13, part.314 sub 2 | Locazione | | alienazione |
| 8 | Palestra comunale – Foglio 14, particella 423 | Non utilizzata | | Rapporto di convenzione |
| 9 | Locale ex Chiesa – Corso Umberto I – Foglio 13. Particella 183 | Non utilizzata | Valorizzazione | |
| 10 | Locale magazzino piazza Maranise – Foglio 2, particella 354 | Utilizzato | locazione | |
| 11 | Ambulatorio – Corso Umberto I – Foglio 14, particella 642 | Locazione | locazione | |
| 12 | n.16 alloggi frazione Maranise – Corso D. Cua – Foglio 2, particella 685 sub 3, 4, 5, 6, 7, 8, 9, 10, 11, 12, 13, 14, 15, 16, 17, 18 | Locazione | | alienazione |
| 13 | n. 4 alloggi ex scuola ed ex asilo fraz. Maranise – Foglio 2, particella 676 sub 2 – Foglio 2, particella 678 sub 1, 2 e 3 | Locazione | | alienazione |
| 14 | Centro sociale frazione Savuci ex scuola – Non accatastato | Utilizzato | Valorizzazione con gestione a terzi | |
| 15 | Borgo Savuci – Foglio 2, particelle 437 sub 1 – 419 sub 1 – 397 sub 2- 416 sub 1 e 2 – 445- 430 sub 1, 2 e 3 – 420 sub 1 e 2 – 410 sub 1 e 2 – 412 sub 1 e 2 – 429 – 440 sub 1 e 2 – 444 sub 1 e 2 – 439 sub 1 e 2 – 393 - 405 sub 1 e 2 – 408 – 398 sub 2 e 3- 441 – 413 – 428 sub 1 e 2 - 389 – 395 - 383 sub 1 e 2 - 415 – 400 sub 1 e 2 – 437 sub 2 – 397 sub 1 e 3 – 412 – 405 sub 4 | Non utilizzato | Valorizzazione (delibera C.C. n. 15 del 19.6.08 e delibera G.C. n.58 del | |

| | | | | |
|----|---|-------------------------|-------------------|----------------|
| | | | 25.6.08 | |
| 16 | n.6 magazzini comunali – Corso Garibaldi – Foglio 13, particella 480 sub 1, 2, 3, 4, 6 e 7 | Locazione | locazione | |
| 17 | Casa di cura – Corso Umberto I – Foglio 14, particella 423 sub 2 e 3 | Rapporto di convenzione | Rapporto di conv. | |
| 18 | Bosco Irto del Ferro e Sella di Ariano – Distinti al NCT del Comune di Albi al foglio 2, particelle 2, 4, 5 e 23 – Foglio 5, particella 4 - | Rapporto di convenzione | Alienazione | |
| 19 | Scuola materna – Corso Umberto I – Foglio 14, particella 421 | Utilizzata | Valorizzazione | |
| 20 | Scuola elementare – Corso Umberto I – Foglio 14, particella 439 | Utilizzata | Valorizzazione | |
| 21 | Nuovo acquedotto frazione Maranise – foglio 4, part.lla 159 | Valorizzazione | | Valorizzazione |
| 22 | Piazza Scopelliti frazione Maranise – foglio2, part.lla 354 | Valorizzazione | | Valorizzazione |
| 23 | Impianto depuratore frazione Savuci – foglio 2, part.lla 481 | Valorizzazione | | Valorizzazione |
| 24 | Campo sportivo capoluogo – foglio 14, part.lla 533,530,535 | Valorizzazione | | Valorizzazione |
| 25 | Centro linguistico – foglio 13, part.lla 437,13,14,15,439,43,42,44,45,47 | Valorizzazione | | Valorizzazione |
| 26 | Strada d’accesso campo sportivo – foglio 14, part.lla 464 – foglio 13, part.lla 438,440,436,442,443 | Valorizzazione | | Valorizzazione |
| 27 | Campo bocce capoluogo – foglio 14, part.lla 191, 196 | Valorizzazione | | Valorizzazione |
| 28 | Depuratore capoluogo – foglio 14, part.lla 541 | Valorizzazione | | Valorizzazione |
| 29 | Condotta depuratore capoluogo – foglio 14, part.lla 557,555,552,544,538,549,548,559,542 | Valorizzazione | | Valorizzazione |
| 30 | Ex discarica capoluogo – foglio 14, part.lla 400,402,412,410,408,409 | Valorizzazione | | Valorizzazione |
| 31 | Area parcheggio e ampliamento cimitero - Foglio 5, part.lla 264,261,254,160,257,269,270,273,274,268 | | Valorizzazione | Valorizzazione |
| 32 | Via belvedere - Foglio 14, part.lla 365,364,449,360,425 | | Valorizzazione | Valorizzazione |
| 33 | Strada accesso area “167” - Foglio 14, part.lla 520,519,390,392,394,391,389,388,387,386,385,384,383,467,466,381,285,380,377,284,376 | | Valorizzazione | Valorizzazione |
| 34 | Strada serra – foglio 4, part.lla 520 | | Valorizzazione | Valorizzazione |
| 35 | n. 2 alloggi Corso Umberto I – foglio 13, particella 482 sub 2 e 3 | Locazione | | alienazione |
| 36 | n. 1 alloggio via Roma – foglio 12, particella 316 sub 2 | Locazione | | Valorizzazione |
| 37 | Isola ecologica – foglio 8, particelle 104, 106, 109, 110 | Valorizzazione | | Valorizzazione |
| 38 | Palazzo Municipale – foglio 13, particella 407 | Utilizzato | Valorizzazione | |

| | | | | |
|----|---|----------------|----------------|--|
| 39 | Bagno pubblico – Non accatastato | Non utilizzato | Valorizzazione | |
| 40 | Alloggio frazione Maranise – Foglio 2, particella 449 | Non utilizzato | Valorizzazione | |

16. Programma biennale degli acquisti di beni e servizi

| Programma biennale degli acquisti di beni e servizi (art. 21 del D.Lgs 18 aprile n. 50 del 18/04/2016) | | | | | |
|---|--------|-------------------------------|--------------------|--------|-------------------------------|
| Centro di responsabilità | | | | | |
| Responsabile | | | | | |
| Esercizio 2020 | | | Esercizio 2021 | | |
| Oggetto appalto | Durata | Importo contrattuale previsto | Oggetto appalto | Durata | Importo contrattuale previsto |
| Fornitura di beni (a) | | | | | |
| | | | | | |
| Fornitura di servizi (b) | | | | | |
| | | | | | |
| Totale | | | Totale | | |
| Non vi sono acquisti di beni e servizi che richiedono la predisposizione del programma biennale. | | | Totale Ente | | |
| Totale Ente | | | | | |

17. Equilibri di bilancio.

| EQUILIBRI DI BILANCIO | | | | |
|--|------|---------------------------------|---------------------------------|---------------------------------|
| EQUILIBRIO ECONOMICO - FINANZIARIO | | COMPETENZA ANNO 2020 | COMPETENZA ANNO 2021 | COMPETENZA ANNO 2022 |
| Fondo di cassa all'inizio dell'esercizio | 0,00 | | | |
| A) Fondo pluriennale vincolato di entrata per spese correnti | (+) | 0,00 | 0,00 | 0,00 |
| AA) Recupero disavanzo di amministrazione esercizio precedente | (-) | 807,42 | 0,00 | 0,00 |
| B) Entrate Titoli 1.00 - 2.00 - 3.00 | (+) | 708.092,98 | 568.269,42 | 568.269,42 |
| <i>di cui per estinzione anticipata di prestiti</i> | | <i>0,00</i> | <i>0,00</i> | <i>0,00</i> |
| C) Entrate Titolo 4.02.06 - Contributi agli investimenti direttamente destinati al rimborso dei prestiti da amministrazioni pubbliche | (+) | 0,00 | 0,00 | 0,00 |
| D) Spese Titolo 1.00 - Spese correnti | (-) | 647.553,91 | 545.288,89 | 544.189,92 |
| <i>di cui: - fondo pluriennale vincolato</i> | | <i>0,00</i> | <i>0,00</i> | <i>0,00</i> |
| <i>- fondo crediti di dubbia esigibilità</i> | | <i>0,00</i> | <i>0,00</i> | <i>0,00</i> |
| E) Spese Titolo 2.04 - Altri trasferimenti in conto capitale | (-) | 0,00 | 0,00 | 0,00 |
| F) Spese Titolo 4.00 - Quote di capitale amm.to dei mutui e prestiti obbligazionari | (-) | 94.773,02 | 24.980,53 | 26.079,50 |
| <i>di cui per estinzione anticipata di prestiti</i> | | <i>0,00</i> | <i>0,00</i> | <i>0,00</i> |
| <i>di cui Fondo anticipazioni di liquidità</i> | | <i>89.830,79</i> | <i>0,00</i> | <i>0,00</i> |
| G) Somma finale (G=A-AA+B+C-D-E-F) | | -35.041,37 | -2.000,00 | -2.000,00 |
| ALTRE POSTE DIFFERENZIALI, PER ECCEZIONI PREVISTE DA NORME DI LEGGE E DA PRINCIPI CONTABILI, CHE HANNO EFFETTO SULL'EQUILIBRIO EX ARTICOLO 162, COMMA 6, DEL TESTO UNICO DELLE LEGGI SULL'ORDINAMENTO DEGLI ENTI LOCALI | | | | |
| H) Utilizzo risultato di amministrazione presunto per spese correnti (2) | (+) | 92.641,37 | 0,00 | 0,00 |
| <i>di cui per estinzione anticipata di prestiti</i> | | <i>0,00</i> | <i>0,00</i> | <i>0,00</i> |
| I) Entrate di parte capitale destinate a spese correnti in base a specifiche disposizioni di legge o dei principi contabili | (+) | 2.000,00 | 2.000,00 | 2.000,00 |
| <i>di cui per estinzione anticipata di prestiti</i> | | <i>0,00</i> | <i>0,00</i> | <i>0,00</i> |
| L) Entrate di parte corrente destinate a spese di investimento in base a specifiche disposizioni di legge o dei principi contabili | (-) | 500,00 | 500,00 | 500,00 |
| M) Entrate da accensione di prestiti destinate a estinzione anticipata dei prestiti | (+) | 0,00 | 0,00 | 0,00 |
| EQUILIBRIO DI PARTE CORRENTE (3) (O=G+H+I-L+M) | | 59.100,00 | -500,00 | -500,00 |
| P) Utilizzo risultato di amministrazione presunto per spese di investimento (2) | (+) | 0,00 | 0,00 | 0,00 |
| Q) Fondo pluriennale vincolato di entrata per spese in conto capitale | (+) | 0,00 | 0,00 | 0,00 |
| R) Entrate Titoli 4.00-5.00-6.00 | (+) | 291.795,68 | 2.000,00 | 2.000,00 |
| C) Entrate Titolo 4.02.06 - Contributi agli investimenti direttamente destinati al rimborso dei prestiti da amministrazioni pubbliche | (-) | 0,00 | 0,00 | 0,00 |
| I) Entrate di parte capitale destinate a spese correnti in base a specifiche disposizioni di legge o dei principi contabili | (-) | 2.000,00 | 2.000,00 | 2.000,00 |
| S1) Entrate Titolo 5.02 per Riscossione crediti di breve termine | (-) | 0,00 | 0,00 | 0,00 |
| S2) Entrate Titolo 5.03 per Riscossione crediti di medio-lungo termine | (-) | 0,00 | 0,00 | 0,00 |
| T) Entrate Titolo 5.04 relative a Altre entrate per riduzioni di attività finanziaria | (-) | 0,00 | 0,00 | 0,00 |
| L) Entrate di parte corrente destinate a spese di investimento in base a specifiche disposizioni di legge o dei principi contabili | (+) | 500,00 | 500,00 | 500,00 |
| M) Entrate da accensione di prestiti destinate a estinzione anticipata dei prestiti | (-) | 0,00 | 0,00 | 0,00 |

| | | | | |
|--|-----|-------------------|----------------|----------------|
| U) Spese Titolo 2.00 - Spese in conto capitale | (-) | 349.395,68 | 0,00 | 0,00 |
| <i>di cui fondo pluriennale vincolato di spesa</i> | | <i>0,00</i> | <i>0,00</i> | <i>0,00</i> |
| V) Spese Titolo 3.01 per Acquisizioni di attività finanziarie | (-) | 0,00 | 0,00 | 0,00 |
| E) Spese Titolo 2.04 - Altri trasferimenti in conto capitale | (+) | 0,00 | 0,00 | 0,00 |
| EQUILIBRIO DI PARTE CAPITALE (Z = P+Q+R-C-I-S1-S2-T+L-M-U-V+E) | | -59.100,00 | 500,00 | 500,00 |
| S1) Entrate Titolo 5.02 per Riscossione crediti di breve termine | (+) | 0,00 | 0,00 | 0,00 |
| S2) Entrate Titolo 5.03 per Riscossione crediti di medio-lungo termine | (+) | 0,00 | 0,00 | 0,00 |
| T) Entrate Titolo 5.04 relative a Altre entrate per riduzioni di attività finanziaria | (+) | 0,00 | 0,00 | 0,00 |
| X1) Spese Titolo 3.02 per Concessione crediti di breve termine | (-) | 0,00 | 0,00 | 0,00 |
| X2) Spese Titolo 3.03 per Concessione crediti di medio-lungo termine | (-) | 0,00 | 0,00 | 0,00 |
| Y) Spese Titolo 3.04 per Altre spese per acquisizioni di attività finanziarie | (-) | 0,00 | 0,00 | 0,00 |
| EQUILIBRIO FINALE (W = O+Z+S1+S2+T-X1-X2-Y) | | 0,00 | 0,00 | 0,00 |
| Saldo corrente ai fini della copertura degli investimenti pluriennali (4): | | 0,00 | 0,00 | 0,00 |
| Equilibrio di parte corrente (O) | | 59.100,00 | -500,00 | -500,00 |
| Utilizzo risultato di amministrazione per il finanziamento di spese correnti (H) | (-) | 92.641,37 | 0,00 | 0,00 |
| Equilibrio di parte corrente ai fini della copertura degli investimenti pluriennali | | -33.541,37 | -500,00 | -500,00 |

18. Vincoli di finanza pubblica.

| PROSPETTO VERIFICA RISPETTO DEI VINCOLI DI FINANZA PUBBLICA | | | |
|---|---------------------------------|---------------------------------|---------------------------------|
| EQUILIBRIO DI BILANCIO DI CUI ALL'ART. 9 DELLA LEGGE N. 243/2012 | COMPETENZA ANNO 2020 | COMPETENZA ANNO 2021 | COMPETENZA ANNO 2022 |
| | | | |